

VMUB - ONLINE-BEWERBUNGS- SYSTEM

Für Bewerber (Schritte für „Einreichung der Bewerbung“)
2020



Inhaltsverzeichnis

1	Glossar	3
2	Anmeldung und Login in das System	3
2.1	Registrierung	4
2.2	Login	5
3	Profil-Menü	6
4	Überblick über die Schritte des Bewerbungsprozesses	6
5	Ausführliche Informationen über die Schritte des Bewerbungsprozesses	10
5.1	Persönliche Daten	10
5.1.1	Persönliche Daten	12
5.1.2	Kontakt	13
5.1.3	Schulbildung	13
5.1.4	Dokumententyp	14
5.1.5	Sprache	14
5.1.6	Sonstiges	14
5.2	Dokumente	16
5.3	Einreichung der Bewerbung	18
5.3.1	Zahlung der Bewerbungsgebühr	19
5.4	Technische Überprüfung (durch Mitarbeiter der VMUB)	19

Dieses Dokument stellt die Online-Bewerbungsplattform der VMUB - das Online-Bewerbungssystem - vor. Darüber hinaus enthält es eine detaillierte Beschreibung, wie Sie Ihre Bewerbung im System einreichen können.

1 Glossar

- **VMUB:** Veterinärmedizinische Universität Budapest
- **Bewerber/in:** Student/in, die/der sich über apply.univet.hu für den Studiengang Veterinärmedizin an der VMUB bewirbt.
- **Bewerber-ID:** Eine system-generierte eindeutige ID, die sich auf die Bewerbung bezieht, welche von einer/einem Bewerber/in begonnen wurde. Diese individuelle ID wird auf dem Bewerbungsformular angegeben und Sie können sie verwenden, um Mitarbeitern der VMUB die Identifizierung zu ermöglichen.
- **Technische Überprüfung:** Ein Schritt während des Online-Bewerbungsprozesses, bei dem die Mitarbeiter der VMUB alle persönlichen Daten und Dokumente, die die Studentin/der Student eingereicht hat, überprüfen. Wenn es Probleme mit der eingereichten Bewerbung gibt, erhält die Studentin/der Student eine E-Mail vom System mit dem Inhalt „Bitte korrigieren Sie Ihr Bewerbungsformular“.
- **Bewerbungsgebühr:** Eine feste Gebühr (200 EUR), die von der Bewerberin/vom Bewerber nach der Übermittlung der persönlichen Daten und der obligatorischen Dokumente über das System gezahlt wird. Diese Zahlung ist eine Voraussetzung für die technische Überprüfung.

2 Anmeldung und Login in das System

Wenn Sie eine Bewerbung für den Studiengang Veterinärmedizin der VMUB einreichen möchten, müssen Sie sich zunächst auf der Website <http://apply.univet.hu/> registrieren.

UVMB - Online Application System

Login

email

password

LOGIN

[Forgot password?](#) [Register first](#)

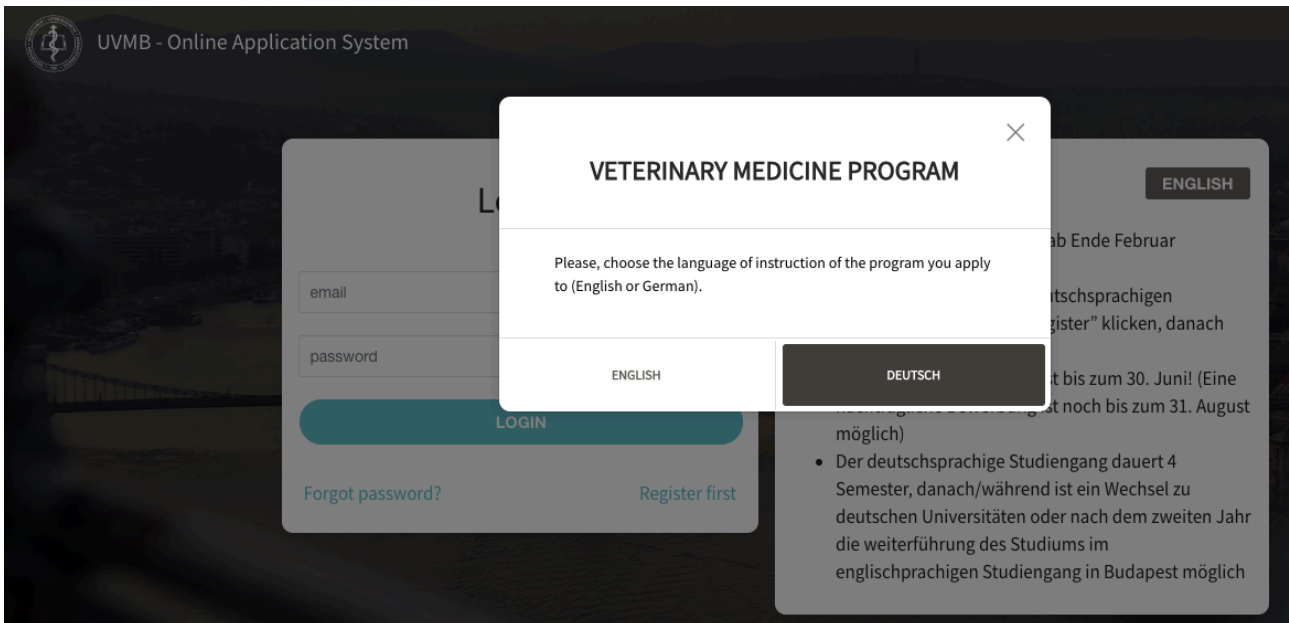
Informationen für Bewerber: ENGLISH

- Das Bewerbungssystem ist ab Ende Februar verfügbar
- Für die Bewerbung zum deutschsprachigen Studiengang zuerst auf „Register“ klicken, danach bei „Login“ anmelden
- Reguläre Bewerbungsfrist ist bis zum 30. Juni! (Eine nachträgliche Bewerbung ist noch bis zum 31. August möglich)
- Der deutschsprachige Studiengang dauert 4 Semester, danach/während ist ein Wechsel zu deutschen Universitäten oder nach dem zweiten Jahr die weiterführung des Studiums im englischsprachigen Studiengang in Budapest möglich

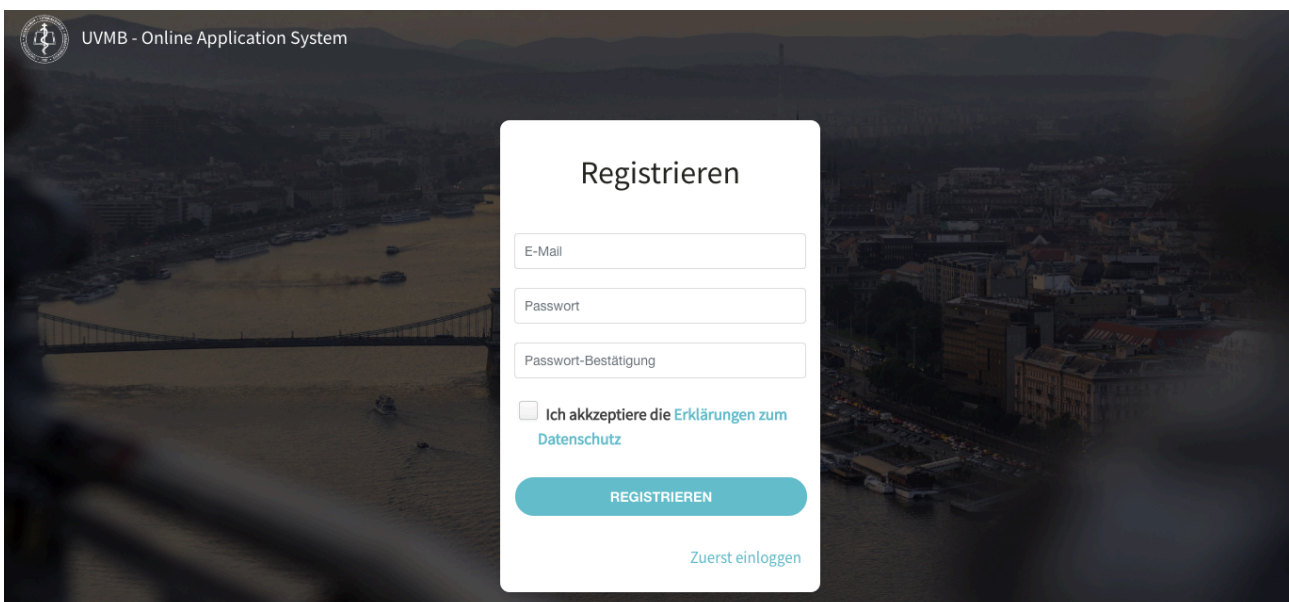
2.1 Registrierung

Klicken Sie auf den Link „*Register first*“ (Zuerst registrieren).

Wenn Sie auf den Link klicken, müssen Sie angeben, ob Sie sich für den Studiengang Veterinärmedizin der VMUB auf Englisch oder auf Deutsch bewerben.



Nachdem Sie die Unterrichtssprache des Studiengangs gewählt haben, werden Sie vom System auf die Seite „Registrierung“ weitergeleitet.



Auf der Seite „Registrierung“ müssen Sie eine gültige E-Mail-Adresse angeben,

- Wichtiger Hinweis!

Die E-Mail-Adresse, die Sie hier eingeben, wird diejenige E-Mail-Adresse sein, an die Sie während des Bewerbungsverfahrens alle E-Mails von der VMUB erhalten werden. Daher ist es sehr wichtig, eine gültige E-Mail-Adresse auszuwählen, auf die Sie Zugriff haben.

- geben Sie ein Passwort an und bestätigen Sie es,
- nehmen Sie die Datenschutzerklärungen, die wichtige Informationen über die Datenverarbeitungsrichtlinien der VMUB enthalten, an.

Wenn Sie alle oben aufgeführten Daten ausgefüllt haben, müssen Sie die Schaltfläche **REGISTRIEREN** anklicken, um Ihre Registrierung abzuschließen.

Nach einer erfolgreichen Registrierung erhalten Sie eine Bestätigungs-E-Mail.

2.2 Login

Nach einer erfolgreichen Registrierung werden Sie vom System auf die Login-Seite umgeleitet. Dort müssen Sie die E-Mail-Adresse und das Passwort, das Sie zuvor zur Registrierung gewählt haben, eingeben und auf die Schaltfläche **LOGIN** klicken.

The screenshot shows the login interface for the VMUB Online Application System. On the left, there is a 'Login' box containing two input fields labeled 'email' and 'password', a teal 'LOGIN' button, and two links: 'Forgot password?' and 'Register first'. On the right, there is a white box titled 'Informationen für Bewerber:' with an 'ENGLISH' button. Below the title is a bulleted list of information:

- Das Bewerbungssystem ist ab Ende Februar verfügbar
- Für die Bewerbung zum deutschsprachigen Studiengang zuerst auf „Register“ klicken, danach bei „Login“ anmelden
- Reguläre Bewerbungsfrist ist bis zum 30. Juni! (Eine nachträgliche Bewerbung ist noch bis zum 31. August möglich)
- Der deutschsprachige Studiengang dauert 4 Semester, danach/während ist ein Wechsel zu deutschen Universitäten oder nach dem zweiten Jahr die weiterführung des Studiums im englischsprachigen Studiengang in Budapest möglich

Sobald Sie sich eingeloggt haben, sehen Sie das Online-Bewerbungssystem der VMUB.

The screenshot displays the dashboard of the VMUB Online-Bewerbungssystem. At the top, there is a teal navigation bar with the VMUB logo, the text 'VMUB - Online-Bewerbungssystem', and two buttons: 'PROFIL' and 'ABMELDEN'. Below the navigation bar is a progress bar with five steps, each represented by a circular icon and a label:

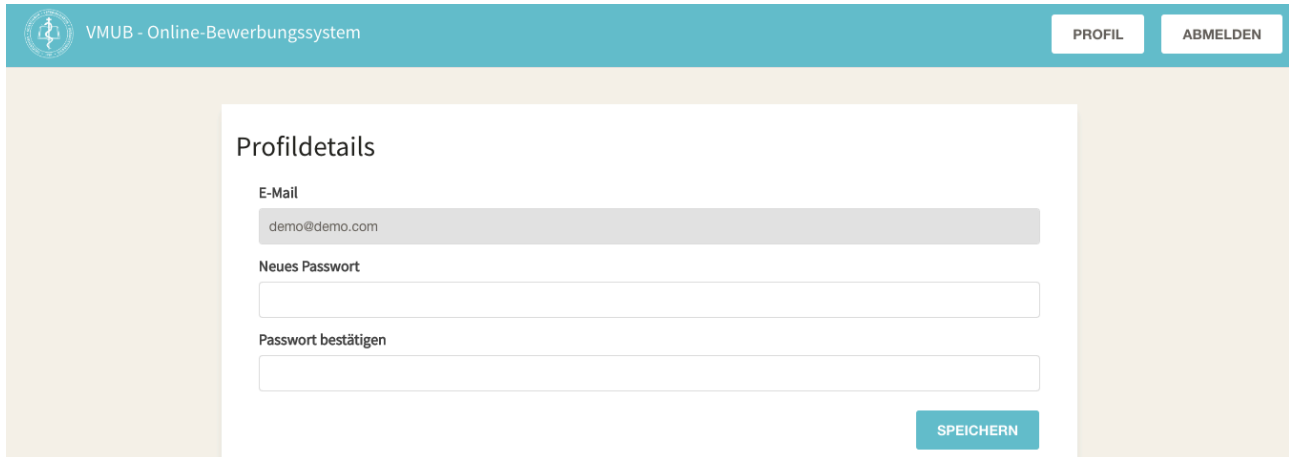
- Persönliche Daten**: Represented by a pencil icon, indicating it is the current step.
- Dokumente**: Represented by a document icon with an 'x', indicating it is not yet completed.
- Einreichung der Bewerbung**: Represented by a document icon with an 'x', indicating it is not yet completed.
- Technische Überprüfung (von VMUB)**: Represented by a document icon with an 'x', indicating it is not yet completed.
- Fertigstellung**: Represented by a document icon with an 'x', indicating it is not yet completed.

In der rechten oberen Ecke finden Sie eine **PROFIL**- und eine **ABMELDEN**-Schaltfläche.

3 Profil-Menü

Im Profil-Menü können Sie Folgendes durchführen:

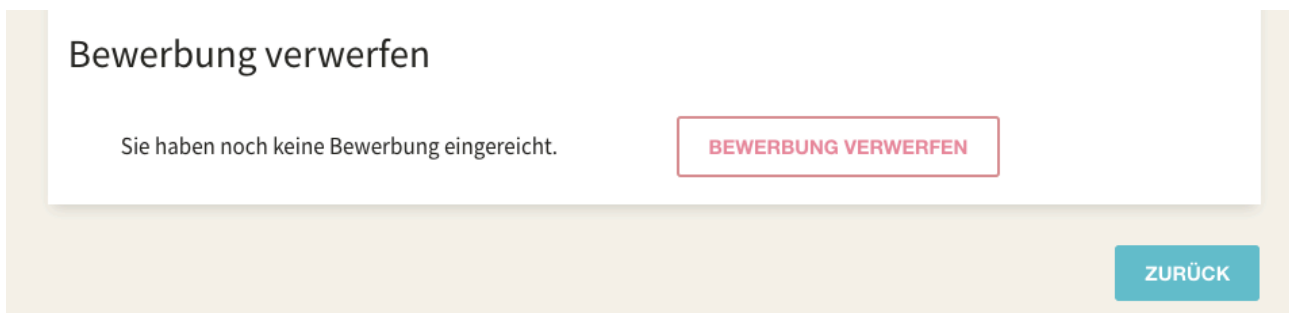
- Passwort ändern



The screenshot shows the 'Profildetails' section of the VMUB Online-Bewerbungssystem. The header includes the logo and 'VMUB - Online-Bewerbungssystem' on the left, and 'PROFIL' and 'ABMELDEN' buttons on the right. The main content area contains the following fields and buttons:

- E-Mail:** A text input field containing 'demo@demo.com'.
- Neues Passwort:** A text input field.
- Passwort bestätigen:** A text input field.
- SPEICHERN:** A teal button located at the bottom right of the form.

- Bewerbung verwerfen



The screenshot shows the 'Bewerbung verwerfen' page. The header is the same as the previous screenshot. The main content area contains the following elements:

- Bewerbung verwerfen:** The title of the page.
- Sie haben noch keine Bewerbung eingereicht.:** A message indicating that no application has been submitted.
- BEWERBUNG VERWERFEN:** A red button with a red border.
- ZURÜCK:** A teal button located at the bottom right of the page.

4 Überblick über die Schritte des Bewerbungsprozesses

Die Bewerbungsplattform ist so konzipiert, dass sie Sie durch den gesamten Bewerbungsprozess führt, von der Einreichung Ihrer Bewerbung bis zum endgültigen Zulassungsbescheid.

Sie können die wichtigsten Schritte oben auf der Seite sehen und Ihren Fortschritt mitverfolgen.

Das Bewerbungsverfahren besteht aus **sechs wesentlichen Schritten:**

1. **Persönliche Daten:** In diesem Schritt müssen Sie in alle Pflichtfelder Ihre persönlichen Daten schreiben, um eine Bewerbung einreichen zu können. (Pflichtfelder sind mit einem * markiert).

VMUB - Online-Bewerbungssystem PROFIL ABMELDEN

✎ Persönliche Daten
✕ Dokumente
✕ Einreichung der Bewerbung
✕ Technische Überprüfung (von VMUB)
✕ Fertigstellung

Persönliche Daten

- Kontakt
- Schulbildung
- Dokumententyp
- Sprache
- Sonstiges

Bitte bereiten Sie die folgenden Dokumente vor, bevor Sie mit der Bewerbung beginnen: DETAILS

Persönliche Daten

Bitte schreiben Sie Ihren Namen so, wie er in Ihrem Reisepass steht

Titel*	Vorname(n)	Familienname
<input type="text"/>	<input type="text"/>	<input type="text"/>
Geburtsdatum*	Geburtsort*	Geburtsland*
<input type="text"/>	<input type="text"/>	<input type="text"/>
Reisepass- oder Personalausweis-Nr.*	Ausstellungsdatum*	Ablaufdatum*
<input type="text"/>	<input type="text"/>	<input type="text"/>
Vorname der Mutter, Geburtsname*	Nachname der Mutter, Geburtsname*	
<input type="text"/>	<input type="text"/>	
Staatsbürgerschaft*	Zweite Staatsbürgerschaft (falls vorhanden)	
<input type="text"/>	<input type="text"/>	

Kontakt

Nr.*	Straße*	Postleitzahl*	Stadt*
<input type="text"/>	<input type="text"/>	<input type="text"/>	<input type="text"/>

2. **Dokumente:** In diesem Schritt müssen Sie alle obligatorischen und optionalen Dokumente Ihrer Bewerbung beifügen.

VMUB - Online-Bewerbungssystem Bewerbungs-ID: 2020236 PROFIL ABMELDEN

✎ Persönliche Daten
✎ Dokumente
✕ Einreichung der Bewerbung
✕ Technische Überprüfung (von VMUB)
✕ Fertigstellung

Dokumente

Kopie des Personalausweises / Reisepasses
 Bitte scannen Sie die Seite Ihres Reisepasses ein, auf der Ihre persönlichen Daten (und das Bild) zu finden sind.
Dateien hier zum Hochladen ablegen

Lebenslauf*
 Bitte laden Sie Ihren Lebenslauf hoch.
Dateien hier zum Hochladen ablegen

Motivations schreiben (mindestens 50 Zeichen)
 Bitte schreiben Sie ein paar Worte darüber, warum Sie Tierarzt werden möchten und was Sie dazu motiviert, in Ungarn zu studieren.

Ich habe noch keinen Sekundarschulabschluss.
 Bitte kreuzen Sie dieses Kästchen an, wenn Sie im letzten Jahr des Gymnasiums sind und noch keinen Schulabschluss erhalten haben. Bitte laden Sie die Halbjahreszeugnisse bei dem Punkte *Alle anderen damit zusammenhängenden Dokumenten* hoch!

Sekundarschulabschlusszeugnis (voraussichtliches Ausstellungsdatum)
 Wenn Sie das genaue Datum, an dem Sie Ihr Abiturzeugnis erhalten werden, noch nicht kennen, wählen Sie bitte den letzten Tag des Monats, an dem Sie es voraussichtlich erhalten werden.

Medizinisches Attest*
 Ein medizinisches Attest Ihres Arztes, das besagt, dass Sie körperlich und geistig fit für ein Veterinärstudium sind und dass Sie an keinen Infektionskrankheiten leiden.
Dateien hier zum Hochladen ablegen

Datenabschnitt
 Nur für Studienplatzwechsler!
 Bitte laden Sie Ihre Universitätszeugnisse, falls Sie welche haben, hoch.
Dateien hier zum Hochladen ablegen

3. **Einreichung der Bewerbung:**

- a. **Einreichung:** Wenn Sie alle obligatorischen Daten angegeben und alle erforderlichen Dokumente beigefügt haben, können Sie auf die Schaltfläche „Einreichen“ klicken, um die Bewerbung zur technischen Überprüfung an die Mitarbeiter der VMUB zu senden. Bitte beachten Sie, dass Sie nach der Einreichung Ihrer Bewerbung keine Änderungen mehr an Ihren persönlichen Daten vornehmen können.

VMUB - Online-Bewerbungssystem Bewerbungs-ID: 2020238 [PROFIL](#) [ABMELDEN](#)

Persönliche Daten
 Dokumente
 Einreichung der Bewerbung
 Technische Überprüfung (von VMUB)
 Fertigstellung

Einreichung der Bewerbung

Einreichen

Bewerbung einreichen

Nachdem Sie auf die Schaltfläche EINREICHEN geklickt haben, beginnt die Zulassungsstelle mit der technischen Überprüfung Ihres Bewerbungsformulars und Ihrer Dokumente. Sie erhalten in Kürze eine Benachrichtigung über das Ergebnis.

Bitte beachten Sie, dass Sie nach dem Einreichen Ihrer Bewerbung keine Änderungen mehr daran vornehmen können.

Ihre Bewerbung wird registriert, sobald die Bewerbungsgebühr (200 EUR) gezahlt wurde. Die Zahlungsdetails werden nach der Einreichung per E-Mail versandt.

EINREICHEN

b. Zahlung der Bewerbungsgebühr: Vor einer technischen Überprüfung müssen Sie die Bewerbungsgebühr an das angegebene Konto von Global International Studies (GIS) zahlen.

VMUB - Online-Bewerbungssystem Bewerbungs-ID: 2020238 [PROFIL](#) [ABMELDEN](#)

Persönliche Daten
 Dokumente
 Einreichung der Bewerbung
 Technische Überprüfung (von VMUB)
 Fertigstellung

Einreichung der Bewerbung

Einreichen

Zahlung

Bitte zahlen Sie die Bewerbungsgebühr

4. Technische Überprüfung (durch VMUB): Sobald Sie Ihre Bewerbung eingereicht und die Bewerbungsgebühr bezahlt haben, beginnt sofort das Verfahren der technischen Überprüfung. Sie sehen die Information, dass die technische Überprüfung im Gange ist. Sollten die Mitarbeiter der UVMB Probleme mit der eingereichten Bewerbung feststellen, werden sie die Bewerbung unter Angabe der problematischen Punkte zur Korrektur zurücksenden.

VMUB - Online-Bewerbungssystem Bewerbungs-ID: 2020238 PROFIL ABMELDEN

Persönliche Daten

Dokumente

Einreichung der
Bewerbung

Technische Überprüfung
(von VMUB)

Fertigstellung

Technische Überprüfung (durch VMUB)

⌚ DIE TECHNISCHE ÜBERPRÜFUNG IST IM GANGE...

5. Fertigstellung:

VMUB - Online-Bewerbungssystem Bewerbungs-ID: 2020278 PROFIL ABMELDEN

Persönliche Daten

Dokumente

Einreichung der
Bewerbung

Technische Überprüfung
(von VMUB)

Fertigstellung

Fertigstellung

Glückwunsch!

Zugelassen
✓

Dokumente hochgeladen
✓

Anzahlungsgebühr

FEHLENDE ANZAHLUNG!

Um Ihre Bewerbung abzuschließen, überweisen Sie bitte die Anzahlungsgebühr auf das folgende Konto:

Kontoname: Global International Studies AG
 Kontonummer (IBAN) EUR: HU34-10300002-10686937-48820011
 Name der Bank: MKB Bank
 Adresse der Bank: H-1056 Váci u. 38. Budapest, Ungarn
 Swift-Code: MKKBHUHB

UVMB - ONLINE APPLICATION SYSTEM
© 2020, Greenformatics

- a. In diesem Schritt sehen Sie das Endergebnis Ihrer Bewerbung.
- b. Möglicherweise finden Sie hier Informationen über ein fehlendes Dokument, was bedeutet, dass Sie Ihr Abiturzeugnis noch hochladen müssen.

- c. Wenn Sie zugelassen werden, müssen Sie die Anzahlung und die Studiengebühr überweisen. Der Zulassungsbescheid wird die Bankverbindung für die Überweisung enthalten.

Um Ihren aktuellen Status im Verfahren zu verständlich zu machen, verwendet das Programm verschiedene Symbole:



Der blaue Bleistift zeigt immer den aktuellen Schritt an, bei dem sich Ihre Bewerbung zum gegebenen Zeitpunkt befindet.



Das grüne Häkchen markiert die Schritte, die Sie erfolgreich abgeschlossen haben und bei denen es nichts weiter zu tun gibt.



Das blaue X bezieht sich auf die Schritte, die noch nicht begonnen worden sind.



Das gelbe Ausrufezeichen bedeutet, dass ein erforderliches Dokument fehlt.



Das rote Ausrufezeichen bedeutet, dass bei diesem Schritt etwas nicht in Ordnung ist.

5 Ausführliche Informationen über die Schritte des Bewerbungsprozesses

5.1 Persönliche Daten

Der erste Schritt bei der Bewerbung für den Studiengang Veterinärmedizin ist das Ausfüllen Ihrer persönlichen Daten.

Da es sich um ein relativ langes Formular handelt, haben wir es in einige logische Abschnitte wie folgt unterteilt:



Es gibt Felder, in denen Sie weitere Erklärungen finden können, die Ihnen helfen, die von uns angeforderten Daten anzugeben. Die zusätzlichen Informationen sind mit einem „?“ Symbol gekennzeichnet. Sie können die zusätzlichen Informationen lesen, indem Sie mit der Maus auf das Fragezeichen gehen.

Geburtsdatum Wenn das genaue Datum nicht in Ihrem Reisepass angegeben ist, wählen Sie bitte den ersten Tag des Ausstellungsmonats.

Ausstellungsdatum* ? **Ablaufdatum*** ?

Oben im Abschnitt mit den persönlichen Daten gibt es eine **Schaltfläche DETAILS**. Wenn Sie darauf klicken, finden Sie eine Liste von Dokumenten, die Sie für die erfolgreiche Einreichung Ihrer Bewerbung vorbereiten müssen.

5.1.1 Persönliche Daten

Als nächstes werden Sie aufgefordert, Ihre persönlichen **Daten einzugeben**:

5.1.2 Kontakt

Ihre **Kontakt-** und **Notfall-Kontakt**daten:

The screenshot shows a web form titled 'Kontakt' with a sidebar on the left containing navigation links: 'Persönliche Daten', 'Kontakt', 'Schulbildung', 'Dokumententyp', 'Sprache', and 'Sonstiges'. The 'Kontakt' section is active. The form is divided into two main parts: 'Kontakt' and 'Kontakt für Notfälle'. The 'Kontakt' section includes fields for 'Nr.', 'Straße', 'Postleitzahl', 'Stadt', 'Land', 'Handy Landecode', and 'Telefonnummer'. An 'E-Mail' field is pre-filled with 'demo@demo.com'. A checkbox is checked with the label 'Die 'Kontaktadresse' ist die gleiche wie die 'Adresse''. The 'Kontakt für Notfälle' section includes fields for 'Name', 'Beziehung', 'E-Mail', 'Handy Landecode', and 'Telefonnummer', followed by an 'Adresse' section with fields for 'Nr.', 'Straße', 'Postleitzahl', 'Stadt', and 'Land'.

5.1.3 Schulbildung

Führen Sie alle Einrichtungen auf, in denen Sie Ihre bisherige **Schulbildung** absolviert haben. Eine Sekundarschule muss unbedingt aufgeführt werden, aber Sie können ggf. weitere hinzufügen. Wenn Sie das Schulabschlusszeugnis bereits erhalten haben, haken Sie bitte das Kästchen an und geben Sie auch die Zeugnisnummer an. Die Angabe einer Universität ist nicht obligatorisch, aber Sie können hier alle bei Ihnen in Frage kommenden Einrichtungen angeben.

The screenshot shows a web form titled 'Schulbildung' with a sidebar on the left containing navigation links: 'Persönliche Daten', 'Kontakt', 'Schulbildung', 'Dokumententyp', 'Sprache', and 'Sonstiges'. The 'Schulbildung' section is active. The form includes a heading 'Schulbildung' and a sub-heading 'Führen Sie alle besuchten Sekundarschulen und ggf. Universitätsstudien auf'. Below this is a section for 'Sekundarschule' with a table-like structure for 'Name der Schule', 'Von', and 'Bis'. A checkbox is present with the label 'Hier habe ich den Schulabschluss erhalten.' Below the table is a blue button '+ SEKUNDARSCHULE HINZUFÜGEN'. A section for 'Universität' is also visible with a blue button '+ UNIVERSITÄT HINZUFÜGEN'.

5.1.4 Dokumententyp

Dokumententyp

Art der Bewerbung* ?

Studienplatzwechsler
Aufnahme ins erste Studienjahr

Aufnahme ins erste Studienjahr: Bitte wählen Sie diese Option, wenn Sie

- 1, im letzten Jahr der Sekundarschule sind oder
- 2, bereits Ihr Abitur gemacht haben, aber keine veterinärmedizinischen Studien oder ein damit verwandtes Studienfach absolviert haben.

Studienplatzwechsler Bitte wählen Sie diese Option, wenn Sie

ein mit der Veterinärmedizin verwandtes Studienfach auf Universitätsniveau an einer anerkannten Einrichtung studiert haben/studieren.

Die Zulassungsstelle entscheidet, ob Sie Ihr Studium in einem höheren Studienjahr beginnen können.

5.1.5 Sprache

Sprache

×
Sprache* Stufe*

+ SPRACHE HINZUFÜGEN

5.1.6 Sonstiges

Hier ist die Auswahl mehrerer Optionen möglich.

Sonstiges

Haben Sie einen Tierarzt als guten Bekannten/Verwandten?

sie/er ist ein Chirurg

Vertreter eines Unternehmens

Wissenschaftler

Offizier

Sonstiges

Wo und wie haben Sie von diesem Studiengang erfahren?

www.univet.hu

lokaler Vertreter

www.studyhungary.hu

Bildungsmesse/Seminar

ein Student aus Budapest

mein Tierarzt

Freunde

meine Schule

Ungarische Botschaft

Anzeige

Verwandter

vetungarn.de

Sonstiges

Datenschutzerklärung, Speichern des Entwurfs und Nächster

Unten auf der Seite können Sie (erneut) die Datenschutzerklärung lesen, die Sie zuvor bei der Registrierung annehmen mussten.

Außerdem können Sie unten auf der Seite Ihre Bewerbung als Entwurf speichern oder auf Nächster klicken, wenn Sie sie fertig ausgefüllt haben.

Bitte beachten Sie, dass das System Änderungen automatisch alle 30 Sekunden speichert. Falls Sie die Seite also verlassen müssen, können Sie sich zurückmelden und Ihre Daten stehen dort, wo Sie aufgehört haben, zur Verfügung.

Datenschutzerklärung

[Klicken Sie hier, um die Datenschutzerklärung zu lesen.](#)

ALS ENTWURF SPEICHERN (GESPEICHERT 13 SEKUNDEN ZUVOR...)

NÄCHSTER

5.2 Dokumente

The screenshot shows the 'Dokumente' (Documents) section of the application system. At the top, there is a navigation bar with 'VRUB - Online-Bewerbungssystem' on the left, 'Bewerbungs-ID: 2020238' in the center, and 'PROFIL' and 'ABMELDEN' buttons on the right. Below the navigation bar, there are five tabs: 'Persönliche Daten', 'Dokumente', 'Einreichung der Bewerbung', 'Technische Überprüfung (von VRUB)', and 'Fertigstellung'. The 'Dokumente' tab is active. The main content area is titled 'Dokumente' and contains several upload fields with instructions:

- Kopie des Personalausweises / Reisepasses:** 'Bitte scannen Sie die Seite Ihres Reisepasses ein, auf der Ihre persönlichen Daten (und das Bild) zu finden sind.' Below this is a file upload box with the text 'Dateien hier zum Hochladen ablegen'.
- Lebenslauf:** 'Bitte laden Sie Ihren Lebenslauf hoch.' Below this is a file upload box with the text 'Dateien hier zum Hochladen ablegen'.
- Motivationsschreiben (mindestens 50 Zeichen):** 'Bitte schreiben Sie ein paar Worte darüber, warum Sie Tierarzt werden möchten und was Sie dazu motiviert, in Ungarn zu studieren.' Below this is a text input area.
- Ich habe noch keinen Sekundarschulabschluss:** A checked checkbox. Below it, instructions: 'Bitte kreuzen Sie dieses Kästchen an, wenn Sie im letzten Jahr des Gymnasiums sind und noch keinen Schulabschluss erhalten haben. Bitte laden Sie die Halbjahreszeugnisse bei dem Punkt "Alle anderen damit zusammenhängenden Dokumente" hoch!' Below this is a greyed-out file upload box.
- Sekundarschulabschlusszeugnis (voraussichtliches Ausstellungsdatum):** 'Wenn Sie das genaue Datum, an dem Sie Ihr Abiturzeugnis erhalten werden, noch nicht kennen, wählen Sie bitte den letzten Tag des Monats, an dem Sie es voraussichtlich erhalten werden.' Below this is a greyed-out file upload box.
- Medizinisches Attest:** 'Ein medizinisches Attest Ihres Arztes, das besagt, dass Sie körperlich und geistig fit für ein Veterinärstudium sind und dass Sie an keinen Infektionskrankheiten leiden.' Below this is a file upload box with the text 'Dateien hier zum Hochladen ablegen'.
- Datenabschnitt:** 'Nur für Studienplatzwechsler! Bitte laden Sie Ihre Universitätszeugnisse, falls Sie welche haben, hoch.' Below this is a file upload box with the text 'Dateien hier zum Hochladen ablegen'.

Sie müssen die folgenden Dokumente hochladen:

OBLIGATORISCHE DOKUMENTE:

Kopie des Reisepasses

Bitte scannen Sie die Seite Ihres Reisepasses ein, auf der Ihre persönlichen Daten (und das Bild) zu finden sind.

Lebenslauf

Bitte laden Sie Ihren Lebenslauf hoch.

Motivationsschreiben:

mindestens 50 Zeichen

Bitte schreiben Sie in wenigen Worten, warum Sie Tierarzt/Tierärztin werden möchten und was Sie dazu motiviert, in Ungarn zu studieren.

Abitur

Falls Sie noch kein Abitur haben, klicken Sie in das Feld und tragen Sie das voraussichtliche Ausstellungsdatum des Dokuments ein.

Ich habe noch keinen
Sekundarschulabschluss.

Bitte kreuzen Sie dieses Kästchen an, wenn Sie im letzten Jahr des Gymnasiums sind und noch keinen Schulabschluss erhalten haben. Bitte laden Sie die Halbjahrzeugnisse bei dem Punkt "Alle anderen damit zusammenhängenden Dokumente" hoch!

**Sekundarschulabschlusszeugnis
(voraussichtliches Ausstellungsdatum)**

Wenn Sie das genaue Datum, an dem Sie Ihr Abiturzeugnis erhalten werden, noch nicht kennen, wählen Sie bitte den letzten Tag des Monats, an dem Sie es voraussichtlich erhalten werden.

Medizinisches Attest*

Ein medizinisches Attest Ihres Arztes, das besagt, dass Sie körperlich und geistig fit für ein Veterinärstudium sind und dass Sie an keinen Infektionskrankheiten leiden.

February 2020

Mo	Di	Mi	Do	Fr	Sa	So
27	28	29	30	31	1	2
3	4	5	6	7	8	9
10	11	12	13	14	15	16
17	18	19	20	21	22	23
24	25	26	27	28	29	1
2	3	4	5	6	7	8

zum Hochladen ablegen

Medizinisches Attest

Ein medizinisches Attest Ihres Arztes, aus dem hervorgeht, dass Sie körperlich und geistig für ein Studium der Veterinärmedizin geeignet sind und dass Sie nicht an Infektionskrankheiten leiden.

Datenabschrift

obligatorisch für Studienplatzwechsler: Bitte laden Sie Folgendes hoch:

- Universitätszeugnisse, falls Sie welche haben.

OPTIONALE DOKUMENTE:

Empfehlungsschreiben:

Das Hochladen von Empfehlungsschreiben von Gymnasiallehrern, Vorgesetzten, Hochschulberatern, klinischen Fachleuten usw. ist optional.

Sprachzertifikat

Wir akzeptieren nur international anerkannte Sprachprüfungen (z. B. TOEFL, IELTS, Cambridge usw.).

Praktische Erfahrungen im Zusammenhang mit der Ausbildung, falls vorhanden

Wenn Sie Erfahrung mit Veterinärmedizin und/oder Tieren haben, laden Sie bitte die entsprechenden Dokumente, Dateien hier hoch.

Alle anderen damit zusammenhängenden Dokumente

Falls Sie Ihrer Bewerbung weitere relevante Dokumente beifügen möchten, laden Sie diese bitte hier hoch. Falls Sie noch kein Abitur haben bitte das Zeugnis des 1. Halbjahres der 13. Klasse, sowie des 2. Halbjahres der 12. Klasse hier hochladen!

Wenn Sie alle Ihre (obligatorischen und optionalen) Dokumente hochgeladen haben, können Sie auf die Schaltfläche NÄCHSTER klicken, um Ihre Bewerbung abzuschließen.

Alle anderen damit zusammenhängenden Dokumente

Falls Sie Ihrer Bewerbung weitere relevante Dokumente beifügen möchten, laden Sie diese bitte hier hoch. Falls Sie noch kein Abitur haben bitte das Zeugnis des 1. Halbjahres der 13. Klasse, sowie des 2. Halbjahres der 12. Klasse hier hochladen!

Dateien hier zum Hochladen ablegen

NÄCHSTER

5.3 Einreichung der Bewerbung

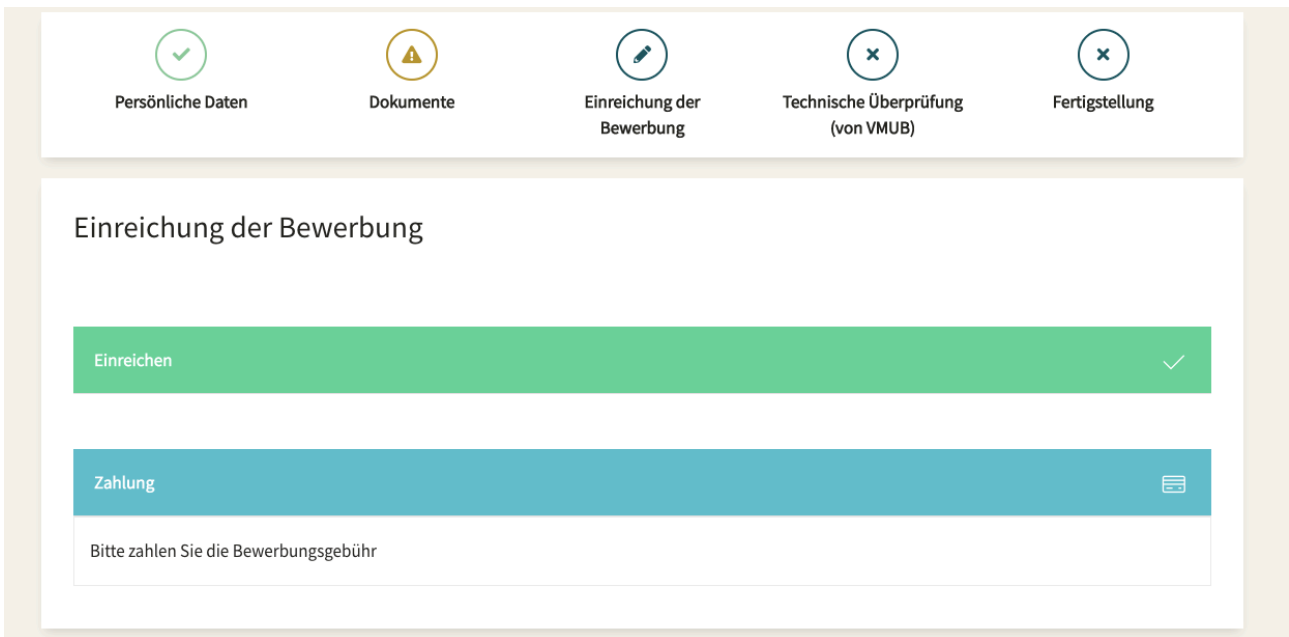
Einreichung: Wenn Sie alle obligatorischen Daten ausgefüllt und alle notwendigen Dokumente beigefügt haben, können Sie auf die Schaltfläche Einreichen klicken, um die Bewerbung zur technischen Überprüfung an die Mitarbeiter der VMUB zu senden. Bitte beachten Sie, dass Sie nach der Einreichung Ihrer Bewerbung keine Änderungen mehr an Ihren persönlichen Daten vornehmen können.

The screenshot shows the VMUB online application system interface. At the top, there is a header with the VMUB logo, the text 'VMUB - Online-Bewerbungssystem', the application ID 'Bewerbungs-ID: 2020238', and buttons for 'PROFIL' and 'ABMELDEN'. Below the header is a progress bar with five steps: 'Persönliche Daten' (pencil icon), 'Dokumente' (pencil icon), 'Einreichung der Bewerbung' (pencil icon), 'Technische Überprüfung (von VMUB)' (cross icon), and 'Fertigstellung' (cross icon). The 'Einreichung der Bewerbung' step is currently active. Below the progress bar, the main content area is titled 'Einreichung der Bewerbung'. It features a teal 'Einreichen' button with a right-pointing arrow. Below the button, the text reads: 'Bewerbung einreichen', 'Nachdem Sie auf die Schaltfläche EINREICHEN geklickt haben, beginnt die Zulassungsstelle mit der technischen Überprüfung Ihres Bewerbungsformulars und Ihrer Dokumente. Sie erhalten in Kürze eine Benachrichtigung über das Ergebnis.', 'Bitte beachten Sie, dass Sie nach dem Einreichen Ihrer Bewerbung keine Änderungen mehr daran vornehmen können.', and 'Ihre Bewerbung wird registriert, sobald die Bewerbungsgebühr (200 EUR) gezahlt wurde. Die Zahlungsdetails werden nach der Einreichung per E-Mail versandt.' At the bottom of this section is a teal 'EINREICHEN' button.

Zahlung der Bewerbungsgebühr: Vor einer technischen Überprüfung müssen Sie die Bewerbungsgebühr an zahlen.

5.3.1 Zahlung der Bewerbungsgebühr

Sie müssen die Bewerbungsgebühr per Banküberweisung zahlen. Die Bankdaten für die Überweisung sehen Sie auf der Website für die Bewerbung.



Bewerbungs-ID: Sobald Sie Ihre Bewerbung einreichen, wird eine eindeutige Bewerbungs-ID generiert, mit der Sie bei Bedarf auf Ihre Bewerbung verweisen können.



5.4 Technische Überprüfung (durch Mitarbeiter der VMUB)

Sobald Sie die Bewerbungsgebühr erfolgreich bezahlt haben, beginnt der Prozess der technischen Überprüfung und Sie sehen die folgende Meldung:

VMUB - Online-Bewerbungssystem Bewerbungs-ID: 2020238 [PROFIL](#) [ABMELDEN](#)


Persönliche Daten


Dokumente


Einreichung der
Bewerbung


Technische Überprüfung
(von VMUB)


Fertigstellung

Technische Überprüfung (durch VMUB)

 DIE TECHNISCHE ÜBERPRÜFUNG IST IM GANGE...

Bitte beachten Sie, dass dieses Dokument den Bewerbungsprozess bis zum Schritt der technischen Überprüfung beinhaltet. Weitere Schritte werden kurz in einem zweiten Leitfaden erläutert.