

A Teams használata az OTDK-n nézőként

Ebben a dokumentumban összegyűjtöttük a 35. Országos Tudományos Diákköri Konferencia Agrártudományi szekciójának tagozati és testületi ülésein történő részvétel online lebonyolításához szükséges ismereteket. A szekció technikai lebonyolítását a Nemzeti Közszolgálati Egyetem a Microsoft Teams rendszerének segítségével bonyolítja. A jelen dokumentum megismerése után készen fog állni arra, hogy sikeresen vegyen részt nézőként az idei OTDK online eseményén a Teams alkalmazás használatával.

Az NKE technikai csapata csak azon problémák megoldásában tud Önnek segíteni, ami az OTDK online eseményeihez való csatlakozás technikai feltételeit érinti. (pl: az esemény linkjének megadása, beengedés az előszobából).

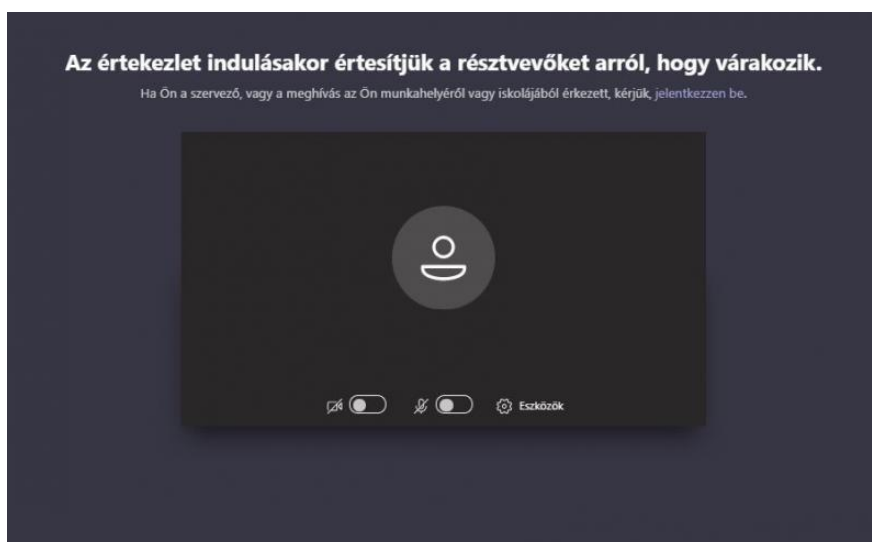
A tagozatülések iránt érdeklődő nézőknek nincs szükségük Teams-azonosítóra, sem az alkalmazás letöltésére, ők vendégként akár mobileszközről, akár egy böngészőablakból is követhetik a tagozat üléseit.

Hogyan csatlakozhat az OTDK Értekezletéhez?

Azokra az OTDK Értekezletekre, amelyeken nézőként részt kíván venni egy linken keresztül, juthat el. A linkre kattintva csatlakozhat az értekezlethez. A TEAMS alkalmazást nem szükséges letöltenie és telepítenie, egyszerűen a böngészőjéből is tud csatlakozni az értekezlethez.

Az Értekezletek menete

Ha rákattintott a csatlakozás gombra az OTDK Értekezlet Előszobájába fog kerülni.



Az online tagozatülés kezdetekor a technikai titkár előbb beengedi a zsűri tagjait, majd, ha ők a készen állnak a kezdésre, beenged minden, az előszobában várakozó versenyzőt és érdeklődőt az OTDK tagozatülés virtuális helyszínére. A technikai titkár az előadások ideje alatt is végig ügyel majd arra, hogy mindenki, aki akar, bejusson az Értekezletre – ezzel biztosítva az OTDK-előadások nyilvánosságát.

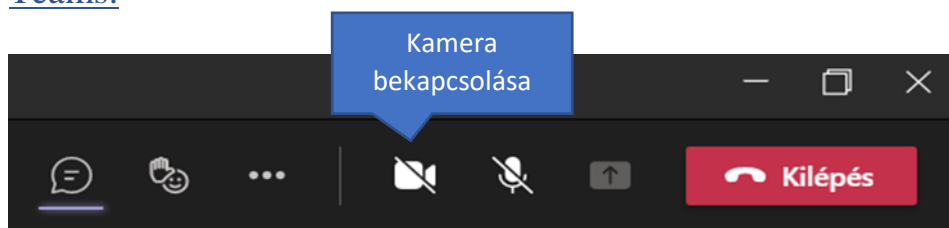
Az előadásokról hang- és videófelvétel nem készülhet, így azok utólag nem megtekinthetők. Az online tagozatülések ugyanakkor saját dedikált időpontjukban mindenki számára nyitottak, így azok bármilyen eszközön (mobil vagy asztali), akár böngészőből is követhetők. A nézők számára nincs lehetőség interakcióra, hiszen feloldhatatlanul lenémítva engedi őket be a technikai titkár, kérdést még írásban sem tudnak feltenni.

A nézőket tisztelettel itt is arra kérjük, mindig kikapcsolt kamerával érkezzenek meg az Előszobába, és az előadást semmilyen módon ne zavarják meg.

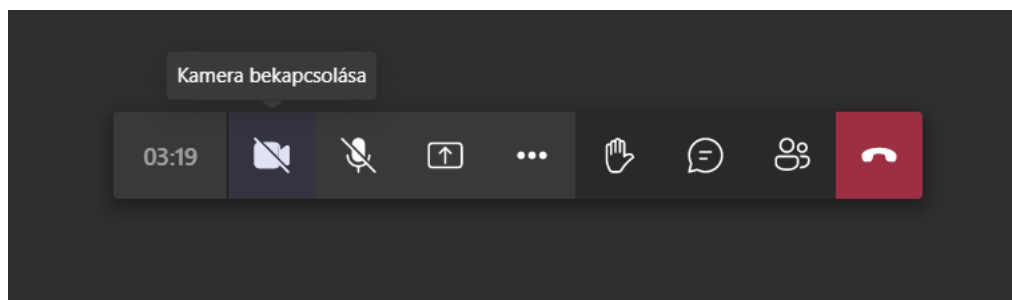
Kamera kikapcsolása:

Kamerája akkor van kikapcsolva, ha a képen ábrázolt „Kamera” ikon át van húzva.

Teams:



Böngésző:



A technikai titkárnak joga van a bekapcsolt kamerájú, az előadást zavaró nézőket figyelmeztetni, majd az online tagozatülésről eltávolítani.

Mi a teendő technikai hiba esetén?

Mint minden digitális, online eseményen, az OTDK online tagozat- és zsűriülésein is – bármily gondos előkészület és odafigyelés mellett is – bekövetkezhetnek technikai hibák. Az egyes tagozat- és zsűriülések technikai titkárai elsősorban a Teams-ben előforduló hibák esetén tudnak Önnek hatékonyan segíteni.

Az Ön internetkapcsolatát vagy számítógépét érintő hibák elhárításában igen korlátozottan tudunk segíteni. Azért összegyűjtöttünk néhány hasznos tippet.

- *Ha lefagy a Teams alkalmazás/böngésző, de maga a gép működik* – nyomja meg a Ctrl + Alt + Del billentyűkombinációt, válassza a felugró lehetőségek közül a Feladatkezelő opciót. A Feladatkezelő új ablakban pirossal jelzi a lefagyott alkalmazást, amelynek futását a jobb egérgomb, Befejezés választásával tudja megszakítani (hasonló képernyőt a Cmd + Alt + Esc megnyomásával indíthat Mac gépeken).
- *Ha lefagy a számítógép* – indítsa azt mihamarabb újra a fő áramkapcsoló hosszú nyomásával, esetleg a számítógép tápkábelének kihúzásával, majd újbóli bedugásával.
- *Ha lemerülni készül a laptop/tablet/telefon* – az eszközök időben figyelmeztetik Önt arra, hogy korlátozzák vagy megszakítják az eszköz működését az akkumulátor merülése miatt. Gondoskodjon arról, hogy az OTDK előadások idején a kiválasztott helyszínen legyen áramforrás, és legyen az eszköz számára megfelelő töltőkábel is.
- *Ha leszakadt az internetről, és nem kapcsolódik újra automatikusan* – Próbálja meg manuálisan kihúzni, és újra bedugni számítógépébe a netkapcsolatot biztosító vezetékot, vagy ha wifi-t használ, próbálja be és kikapcsolni a wifi funkciót. Ha fizikailag hozzáfér, megpróbálhatja újraindítani a routerét.

Bármilyen technikai hiba esetén – akár az internetkapcsolat, akár a számítógép, a legjobb, amit tehet, hogy megpróbál az adott tagozati ülés linkjén visszacsatlakozni a folyamatba lévő Értekezlethez. A technikai titkár minden esetben újra be fogja Önt engedni.

Ha úgy érzi, technikai téren segítségre van szüksége, az OTDK előtt és alatt a következő telefonszámokat tudja ez ügyben hívni: 06 1 432-9140