

## Hallgatói segédlet a gyakorlati félév gyakorlataira történő Neptunos jelentkezéshez

A gyakorlati félévre történő jelentkezés első lépésében be kell jelentkezni a következő szemeszterre (esetünkben a 2020/21/1-re, mivel a jelenlegi a 2019/20/2-es szemeszter).

Képzés	Felvétel éve	Félév	Státusz	Félév státusz
Állatorvosi - teszt	2019/20/1	2020/21/1	Új	
Állatorvosi - teszt	2019/20/1	2019/20/2	Elfogadva	Aktív
Állatorvosi - teszt	2019/20/1	2019/20/1	Elfogadva	Aktív

A következő lépésben fel kell venni a szokásos módon a gyakorlati tárgyakat:

**Kötelező:**

Szakmai gyakorlat – Labordiagnosztika

Szakmai gyakorlat – Igazgatástan

Szakmai gyakorlat – Élelmiszerhigiénia

végül pedig

Szakmai gyakorlat - Haszonállattartó-telepi gyakorlat (4 hét) vagy Szakmai gyakorlat - Haszonállattartó-telepi gyakorlat (8 hét)

**Választható:**

Szakmai gyakorlat - Kisállatgyógyászat (4 hét)

Szakmai gyakorlat - Kisállatgyógyászat (8 hét)

Szakmai gyakorlat - Lógyógyászat (4 hét)

Szakmai gyakorlat - Lógyógyászat (8 hét)

Szakmai gyakorlat - Egzotikus állatok gyógyászata (4 hét)

Szakmai gyakorlat - Egzotikus állatok gyógyászata (8 hét)

**Tárgyfelvétel**

Szűrések Félévek: 2020/21/1, Tárgytípus: Mintatanterv tárgyai, Mintatantervek: Minden, Tárgycsoport: Minden, Nyelv: Minden

Félévek: 2020/21/1

Tárgytípus: Mintatanterv tárgyai

Minden

Minden

Minden

HÉRS

HÉRS

Műveletek: Hozzáadás a kedvencekhez Orarendtervező

Mintatanterv tárgyai 2020/21/1(Minden)

Tárgy neve  A	Tárgy kódja	Tárgycsoport neve	Sorszám	Ajánlott félév	Kredit	Tárgytípus	Megjegyzés	Teljesített	Felvett	Tárgyfelvétel	Várólista
Szakmai gyakorlat - Egzoklus állatok gyógyászata (4 hét)	ATEEG006HON		11	7	Kötelező (A)					Felvesz	
Szakmai gyakorlat - Egzoklus állatok gyógyászata (8 hét)	ATEEG007HON		11	14	Kötelező (A)					Felvesz	
Szakmai gyakorlat - Élelmiszerhigiéniája	ATEEH007HON		11	3	Kötelező (A)					Felvesz	
Szakmai gyakorlat - Haszonállattartó-telepi gyakorlat (4 hét)	ATEAH010HON		11	7	Kötelező (A)					Felvesz	
Szakmai gyakorlat - Haszonállattartó-telepi gyakorlat (8 hét)	ATEAH011HON		11	14	Kötelező (A)					Felvesz	
Szakmai gyakorlat - Igazgatástan	ATEAI013HON		11	3	Kötelező (A)					Felvesz	
Szakmai gyakorlat - Kisállatgyógyászat (4 hét)	ATESE016HON		11	7	Kötelező (A)					Felvesz	
Szakmai gyakorlat - Kisállatgyógyászat (8 hét)	ATESE017HON		11	14	Kötelező (A)					Felvesz	
Szakmai gyakorlat - Labor diagnosztika	ATEJM011HON		11	3	Kötelező (A)					Felvesz	
Szakmai gyakorlat - Lógyógyászat (4 hét)	ATELK012HON		11	7	Kötelező (A)					Felvesz	
Szakmai gyakorlat - Lógyógyászat (8 hét)	ATELK013HON		11	14	Kötelező (A)					Felvesz	

Találatok száma: 1-11/11 (828 ms)

Ezeket Dr. Németh Tibor rektorhelyettes úr tájékoztatójában található leírás szerint kell összeválogatni.

**Megjegyzés:** A tárgyfelvételek során először mindig a kötelező tárgyakat kell felvenni. Ellenkező esetben a neptun hibaüzenetet küld.

Mintatanterv tárgyai 2020/21/1(Minden)

Tárgy neve  A	Tárgy kódja	Tárgycsoport neve	Sorszám	Ajánlott félév	Kredit	Tárgytípus	Megjegyzés	Teljesített	Felvett	Tárgyfelvétel	Várólista
Szakmai gyakorlat - Egzoklus állatok gyógyászata (4 hét)	ATEEG006HON		11	7	Kötelező (A)					Felvesz	
Szakmai gyakorlat - Egzoklus állatok gyógyászata (8 hét)	ATEEG007HON		11	14	Kötelező (A)					Felvesz	
Szakmai gyakorlat - Élelmiszerhigiéniája	ATEEH007HON		11	3	Kötelező (A)				✓	Felvesz	
Szakmai gyakorlat - Haszonállattartó-telepi gyakorlat (4 hét)	ATEAH010HON		11	7	Kötelező (A)				✓	Felvesz	
Szakmai gyakorlat - Haszonállattartó-telepi gyakorlat (8 hét)	ATEAH011HON		11	14	Kötelező (A)					Felvesz	
Szakmai gyakorlat - Igazgatástan	ATEAI013HON		11	3	Kötelező (A)				✓	Felvesz	
Szakmai gyakorlat - Kisállatgyógyászat (4 hét)	ATESE016HON		11	7	Kötelező (A)					Felvesz	
Szakmai gyakorlat - Kisállatgyógyászat (8 hét)	ATESE017HON		11	14	Kötelező (A)					Felvesz	
Szakmai gyakorlat - Labor diagnosztika	ATEJM011HON		11	3	Kötelező (A)				✓	Felvesz	
Szakmai gyakorlat - Lógyógyászat (4 hét)	ATELK012HON		11	7	Kötelező (A)					Felvesz	
Szakmai gyakorlat - Lógyógyászat (8 hét)	ATELK013HON		11	14	Kötelező (A)					Felvesz	

Találatok száma: 1-11/11 (16 ms)

**Megjegyzés:** A neptun szintén hibaüzenetet küld, ha megpróbálja a hallgató ugyanazon gyakorlat 4 hetes és 8 hetes verzióját is felvenni.

Tárgy adatok

Felvehető kurzusok Alapadatok Témakör Jegyzetek Hallgatók Táblázatos előkövetelmény

Szakmai gyakorlat - Egzoklus állatok gyógyászata (8 hét) (ATEEG007HON)

Mintatanterv: Állatorvosi - tesz

Felvehető kurzusok

Műveletek: Mentiés Művelet

Kurzus kódja Kurzus típusa

Gyakorlati kurzus Gyakorlat/Speci

Találatok száma: 0-0/0 (16 ms)

Hiba

Tárgyfelvétel nem sikerült!

Végző tárgykövetelmény nem teljesült

A kurzusfelvétel nem sikerült, mert nem sikerült a tárgyfelvétel.

Vissza

A fenti listából jelölés felvételéhez kattints a mentes gombot!

A kurzus hagyományos létszám keretén túl az intézmény meghatározhat várólista létszámot, erről a listáról később a kurzus valódi, vagy maximális létszámkeretének esetleges változásával lehetősége van bekerülni a kurzus hallgatói közé.

Vissza

A kötelező tárgyak felvételét követően lehet felvenni a választható tárgyakat. Összesen 30 kredit értékben (és 18 hét időtartamban). A 30 kredit túllépését a neptun nem engedi, így akadályozva meg a felesleges tárgyfelvételt. Ezeknek megfelelően egyszerűen kialakítható a megfelelő portfólió.

Erre mutat példát az alábbi kép

Mintatanterv tárgyai 2020/21/1(Minden)

Tárgy neve	Tárgy kódja	Tárgycsoport neve	Sorszám	Ajánlott félév	Kredit	Tárgytypus	Megjegyzés	Teljesített	Felvett	Tárgyfelvétel	Várólista
Szakmai gyakorlat - Egzotikus állatok gyógyászata (4 hét)	ATEEG006HON		11	7	7	Kötelező (A)				Felvez	
Szakmai gyakorlat - Egzotikus állatok gyógyászata (8 hét)	ATEEG007HON		11	14	14	Kötelező (A)				Felvez	
Szakmai gyakorlat - Ételismerőjele	ATEEH007HON		11	3	3	Kötelező (A)			✓	Felvez	
Szakmai gyakorlat - Haszonállattartó-telepi gyakorlat (4 hét)	ATEAH010HON		11	7	7	Kötelező (A)			✓	Felvez	
Szakmai gyakorlat - Haszonállattartó-telepi gyakorlat (8 hét)	ATEAH011HON		11	14	14	Kötelező (A)				Felvez	
Szakmai gyakorlat - Igazpatástan	ATEAI013HON		11	3	3	Kötelező (A)			✓	Felvez	
Szakmai gyakorlat - Kisállatgyógyászat (4 hét)	ATESE016HON		11	7	7	Kötelező (A)			✓	Felvez	
Szakmai gyakorlat - Kisállatgyógyászat (8 hét)	ATESE017HON		11	14	14	Kötelező (A)				Felvez	
Szakmai gyakorlat - Labor diagnosztika	ATEJM011HON		11	3	3	Kötelező (A)			✓	Felvez	
Szakmai gyakorlat - Lógyógyászat (4 hét)	ATELK012HON		11	7	7	Kötelező (A)			✓	Felvez	
Szakmai gyakorlat - Lógyógyászat (8 hét)	ATELK013HON		11	14	14	Kötelező (A)				Felvez	

Találatok száma: 11/11 (16 ms)

A tárgyak felvételét követően lehet áttérni a gyakorlatok időbeli menedzselésére. Ezt a **Tanulmányok menüpont Kötelező szakmai gyakorlatok menüpontjában** lehet megtenni.

The screenshot shows the 'Tanulmányok' (Studies) menu with a dropdown list. The 'Kötelező szakmai gyakorlatok' (Mandatory practical exercises) option is highlighted in blue. Other options include 'Képzés adatok', 'Féléves adatok', 'Órarend', 'Tanulmányi átlagok', 'Leckönyv', 'Mintatanterv', 'Mérőfőkövek', 'Szakmai gyakorlat', 'Publikációk', 'Konzultációk', 'Előrehaladás', 'Hivatalos bejegyzések', 'Szakdolgozat/Szakdolgozat jelentkezés', and 'Végbizonyítvány követelmények'. The main interface shows filters for 'Félévek: 2020/21/1', 'Tárgytypus: Mintatanterv tárgyai', 'Mintatantervek: Minden', 'Tárgycsoport: Minden', and 'Nyelv: Minden'. There are also buttons for 'Tárgyak listázása' and 'Órarend tervező'.

Ekkor megjelennek a lehetséges szakmai gyakorlatok

Kötelező szakmai gyakorlatok

Szűrések: Tárgyak, éppen zajló jelentkezési időszakokkal: Igen, Jelentkezett tárgyak: Nem

Tárgyak, éppen zajló jelentkezési időszakai:    
 Jelentkezett tárgyak:    
 Listázás

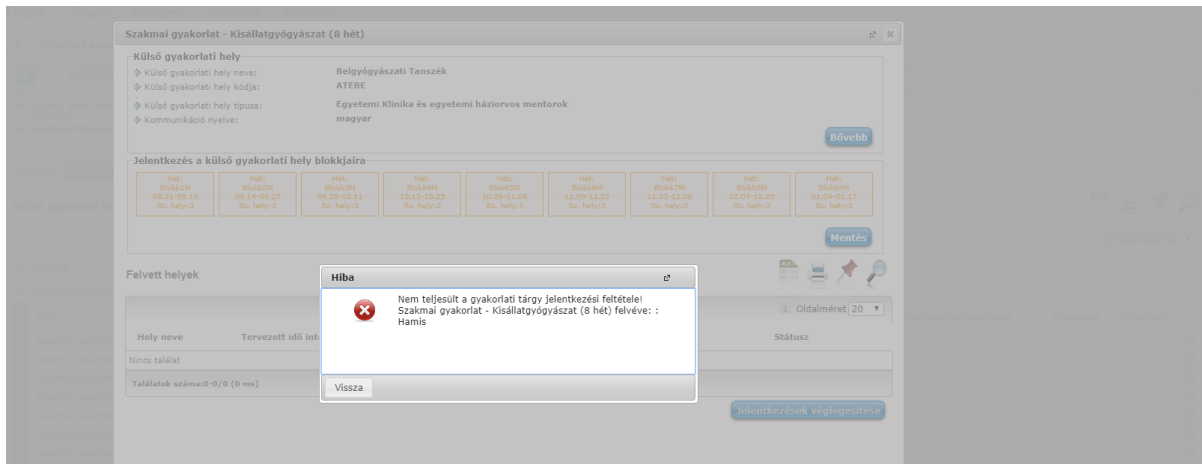
Műveletek: [Hozzáadás a kedvencekhez](#)

Külső gyakorlati tárgyak

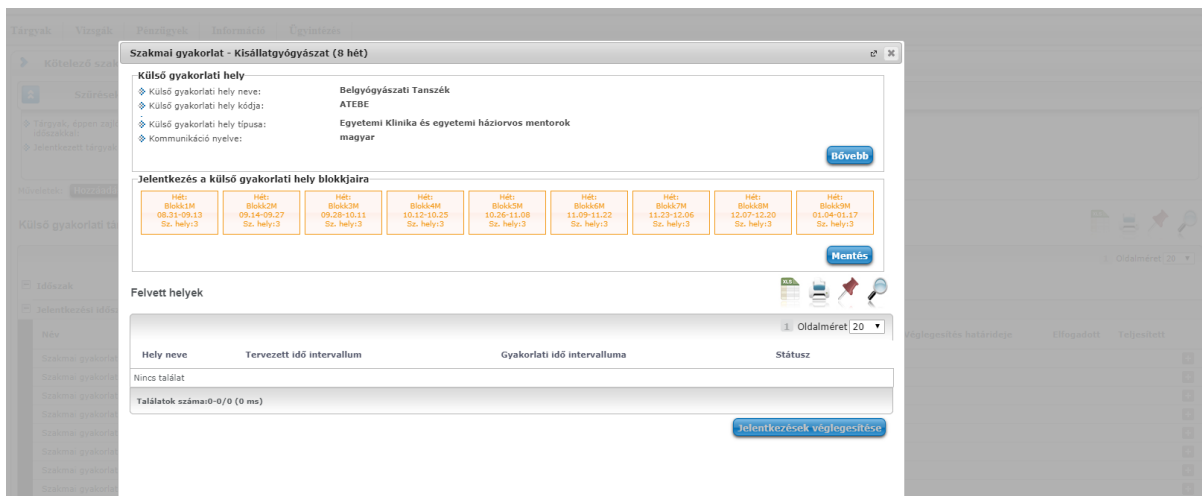
Név	Megszakítás típus	Köt./Felv./Eng. hetek	Min./Max. megszakítás	Jelentkezett	Véglegesített	Véglegesítés határideje	Elfogadott	Teljesített
Szakmai gyakorlat - Labor diagnosztika	Nem szakítható meg	1//	0/					
Szakmai gyakorlat - Kisállatgyógyászat (4 hét)	Csak időben	2//	0/1					
Szakmai gyakorlat - Kisállatgyógyászat (8 hét)	Csak időben	4//	0/3					
Szakmai gyakorlat - Haszonállattartó-telepi gyakorlat (4 hét)	Csak időben	2//	0/1					
Szakmai gyakorlat - Haszonállattartó-telepi gyakorlat (8 hét)	Csak időben	4//	0/3					
Szakmai gyakorlat - Lógyógyászat (4 hét)	Csak időben	2//	0/1					
Szakmai gyakorlat - Lógyógyászat (8 hét)	Csak időben	4//	0/3					
Szakmai gyakorlat - Igazpatástan és ételismerőjele	Csak időben	2//	0/1					
Szakmai gyakorlat - Egzotikus állatok gyógyászata (4 hét)	Csak időben	2//	0/1					
Szakmai gyakorlat - Egzotikus állatok gyógyászata (8 hét)	Csak időben	4//	0/3					

Találatok száma: 1/1 (230 ms)

**Megjegyzés:** Ebben a részben csak azokra a gyakorlatokra lehet bejelentkezi, amelyhez már kapcsolódik tárgyfelvétel. Vagyis az nem működhet, hogy Kisállatgyógyászat 8 hetes gyakorlatot szeretne menedzselni, de azt nem vette fel a tárgyfelvétel során (a fenti ábra Kisállatgyógyászat 4 hetes gyakorlat felvételét mutatja). Ebben az esetben a neptun hibaüzenetet küld. Arra viszont figyelni kell, hogy a hibaüzenet már csak akkor jelenik meg, mikor a kiválasztott időblokkok mentésre kerülnének, vagyis a folyamat egy későbbi stádiumában. Így rengeteg idő veszendőbe megy, kérjük erre figyeljen!



A gyakorlatok időbeli menedzselése során a 18 hetes gyakorlati félév 9 db 2 hetes ciklusra oszlik.



Ahogy az a képen is látszik az adott időblokkok kezdő- és végdátumai valamint a szabad helyek száma megjelenítésre kerül az adott blokkban. Ezek gyakorlatonként és azon belül gyakorlati helyenként, valamint blokkonként más és más lehet. A fenti ábra egy olyan gyakorlat gyakorlati helyét mutatja, ahol mind a 9 db 2 hetes blokkból lehet választani, és mindenhol meg van adva a szabad helyek száma.

A Labordiagnosztika gyakorlatok egy-egy jól meghatározott blokkra adottak, a kijelölt gyakorlati helyeken. Az Igazgatástan és élelmiszerhigiénia gyakorlat pedig szintén előre meghatározott gyakorlati helyeken egy-egy 2x2 hetes előre megszabott időblokkokból választható, ahol a 2x2 hetes blokk nem szakítható meg.

A fentebb leírtak alapján célszerű a gyakorlatok időbeli menedzselését ezen két gyakorlattal kezdeni. Ehhez a kiválasztott szakmai gyakorlat sor végén lévő + jelre kattintva kell a Jelentkezés opciót választani.

Külső gyakorlati tárgyak

Időszak: Jelentkezési időszak 2020/21/1

Időintervallum: 2020. 02. 23. - 2020. 06. 19.

Név	Megszakítás típus	Kgt./Felv./Eng. hetek	Min./Max. megszakítás	Jelentkezett	Véglegesített	Véglegesítés hatá	Jelentkezés/Bővebb
Szakmai gyakorlat - Labordiagnosztika	Nem szakítható meg	1//	0/				+
Szakmai gyakorlat - Kísállatgyógyászat (4 hét)	Csak időben	2//	0/1				+
Szakmai gyakorlat - Kísállatgyógyászat (8 hét)	Csak időben	4//	0/3				+
Szakmai gyakorlat - Haszonállattartó-telepi gyakorlat (4 hét)	Csak időben	2//	0/1				+
Szakmai gyakorlat - Haszonállattartó-telepi gyakorlat (8 hét)	Csak időben	4//	0/3				+
Szakmai gyakorlat - Lógyógyászat (4 hét)	Csak időben	2//	0/1				+
Szakmai gyakorlat - Lógyógyászat (8 hét)	Csak időben	4//	0/3				+
Szakmai gyakorlat - Igazgatástan és élelmiszerhigiéna	Csak időben	2//	0/1				+
Szakmai gyakorlat - Egzotikus állatok gyógyászata (4 hét)	Csak időben	2//	0/1				+
Szakmai gyakorlat - Egzotikus állatok gyógyászata (8 hét)	Csak időben	4//	0/3				+

Találatok száma: 1-1/1 (78 ms)

Ekkor az itt látható felület jelenik meg. Itt választhatjuk ki a gyakorlati helyet. A gyakorlati hely kiválasztása után a gyakorlati hely sorának végén lévő + jelre kattintva válasszuk a Jelentkezés opciót

Külső gyakorlati helyek Tárgy: (Szakmai gyakorlat - Labordiagnosztika)

Felvett helyek

Hely neve	Tervezett idő intervallum	Gyakorlati idő intervalluma	Státusz
Nincs találat			

Találatok száma: 0-0/0 (16 ms)

Jelentkezések véglegesítése

Külső gyakorlati helyek

Hely neve	Hely kódja	Hely típusa	Jelentkezés/Bővebb
Budapest labor	LAB - BUD	Egyetemi Klinika és egyetemi háziorvos mentorok	+
Debrecen labor	LAB - DEB	Egyetemi Klinika és egyetemi háziorvos mentorok	+
Kaposvár labor	LAB - KAP	Egyetemi Klinika és egyetemi háziorvos mentorok	+

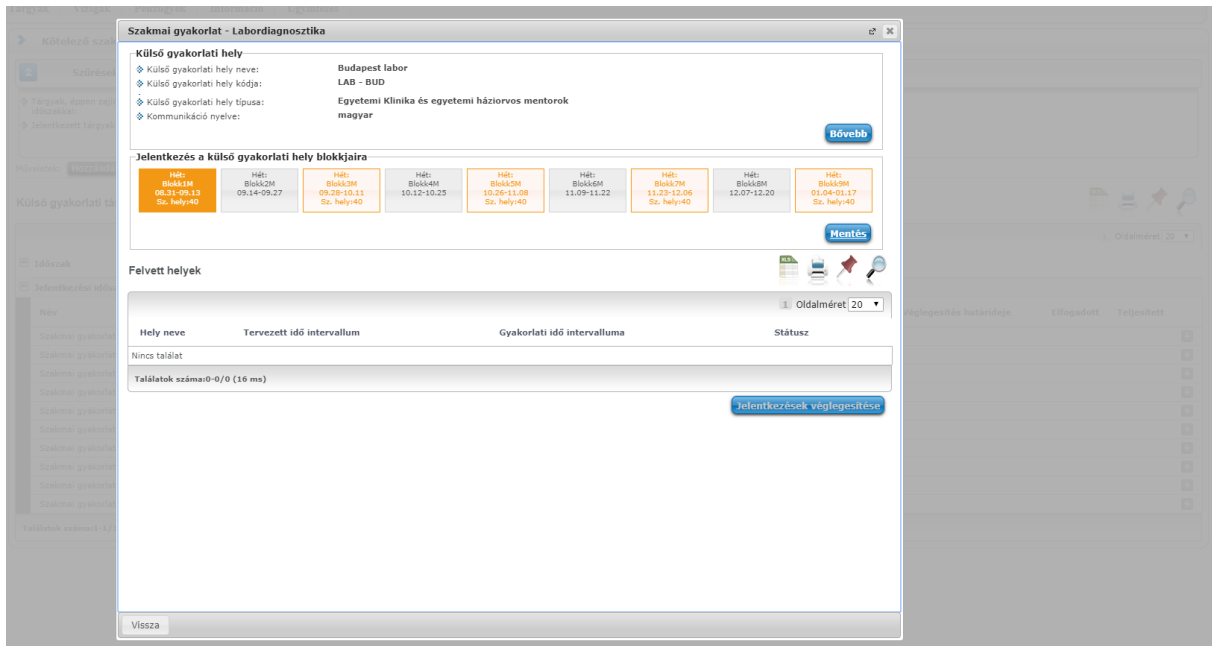
Találatok száma: 1-3/3 (0 ms)

Műveletek: Új gyakorlati hely felvétele

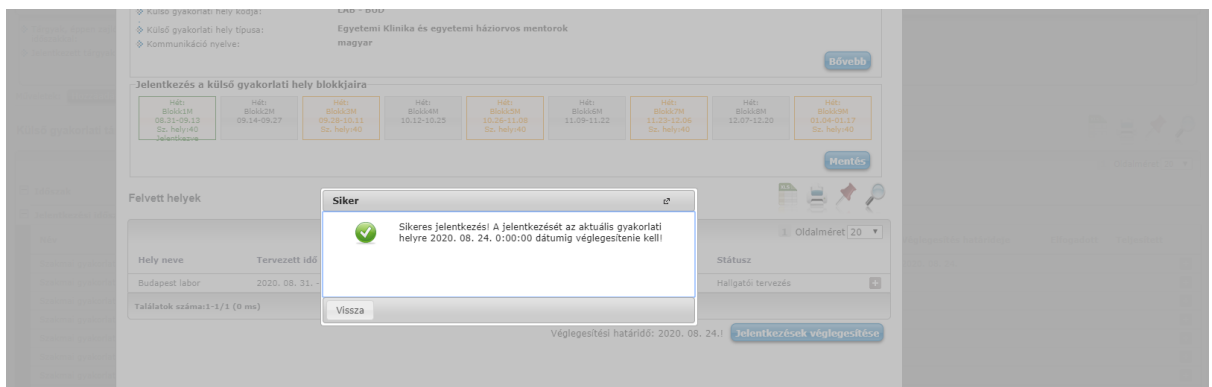
Viszsa

**Megjegyzés:** Elvben lehetőség van új gyakorlati hely felvitelére (ez a saját szervezésű gyakorlati helyek miatt fontos), azonban a magyar képzésen a Labordiagnosztika és az Igazgatástan és Élelmiszerhigiéna gyakorlatok esetében kizárólag központi szervezésű gyakorlati helyekre lehet jelentkezni.

Labordiagnosztika esetén látható, hogy 5 db 2 hetes blokkból lehet választani. A Budapesti labor esetében azt mutatja az ábra, hogy minden gyakorlati blokkra ebben a pillanatban 40 szabad hely van. Válasszuk rögtön az 1. blokkot a blokkra kattintással és mentsük el a választásunkat a Mentés gombra kattintással.



Ekkor visszajelző üzenet érkezik, hogy a mentés sikeres volt e vagy sem. Ha sikeres volt, akkor azt is kiírja a neptun, hogy a választást meddig kell véglegesíteni.

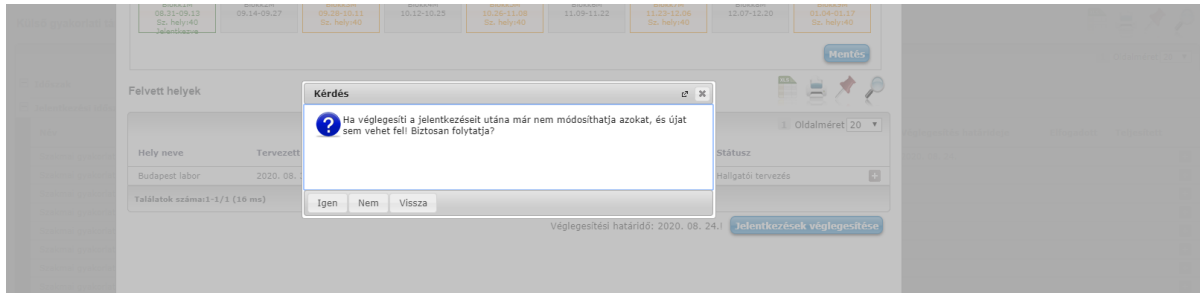


**Megjegyzés:** Látható, hogy a blokkon lévő szabad helyek száma még mindig ugyanaz a szám, mint a Mentés gombra kattintás előtt. Ez a Jelentkezés véglegesítése gombra kattintással fog csökkenni.

*Azaz, ha sokáig nem véglegesítünk, akkor megeshet az, hogy egy tőlünk később jelentkezőnek van helye, nekünk meg nincs, mert a másik hallgató hamarabb véglegesített. Vagyis ajánlott a Labordiagnosztika és az Igazgatástan és élelmiszerhigiénia gyakorlatok mielőbbi véglegesítése.*

A gyakorlati hely sorának végén lévő + jelre kattintással egy menü jön fel. Ebben a Dokumentum csatolása menüpontnak a saját szervezésű gyakorlatok esetében van jelentősége, ugyanis itt befogadó nyilatkozatot kell csatolni. A Lejelentkezés gombbal pedig módosítható nem csak a blokk, hanem akár a gyakorlati hely is.

**Megjegyzés:** Kiemelten figyelni kell arra, hogy a Jelentkezések véglegesítése gombra kattintással ezen gyakorlat semmilyen paramétere (gyakorlati hely, időblokk) nem változtatható meg. Erre az alább látható visszajelző üzenet is figyelmeztet.



Ezzel a szakmai gyakorlati oldalra visszatérve láthatók gyakorlat különböző státuszai.

Külső gyakorlati tárgyak

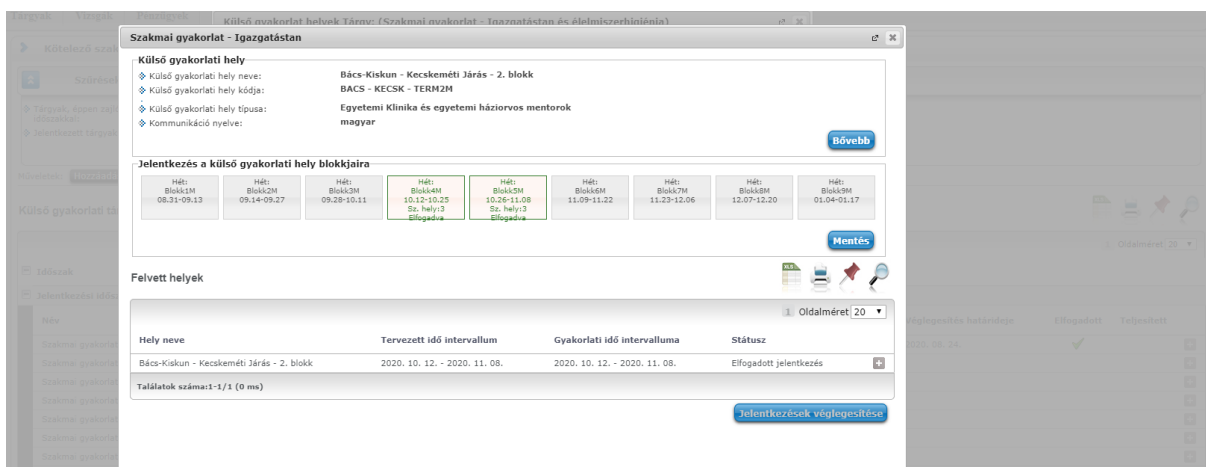
Időszak: Jelentkezési időszak 2020/21/1

Időintervallum: 2020. 02. 23. - 2020. 06. 19.

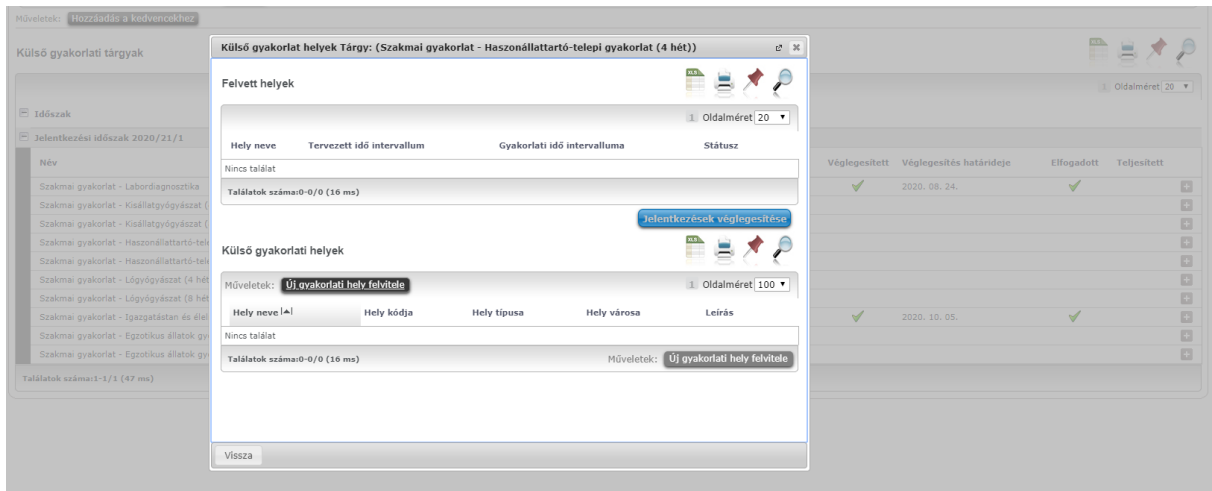
Név	Megszakítás típus	Két./Felv./Eng. hetek	Min./Max. megszakítás	Jelentkezett	Véglegesített	Véglegesítés határideje	Elfogadott	Teljesített
Szakmai gyakorlat - Labor diagnosztika	Nem szakítható meg	1/1/1	0/	✓	✓	2020. 08. 24.	✓	
Szakmai gyakorlat - Kisállatgyógyászat (4 hét)	Csak időben	2//	0/1					
Szakmai gyakorlat - Kisállatgyógyászat (8 hét)	Csak időben	4//	0/3					
Szakmai gyakorlat - Haszonállattartó-telepi gyakorlat (4 hét)	Csak időben	2//	0/1					
Szakmai gyakorlat - Haszonállattartó-telepi gyakorlat (8 hét)	Csak időben	4//	0/3					
Szakmai gyakorlat - Lógyógyászat (4 hét)	Csak időben	2//	0/1					
Szakmai gyakorlat - Lógyógyászat (8 hét)	Csak időben	4//	0/3					
Szakmai gyakorlat - Igazgatástan és élelmiszerhigiéna	Csak időben	2//	0/1					
Szakmai gyakorlat - Egzotikus állatok gyógyászata (4 hét)	Csak időben	2//	0/1					
Szakmai gyakorlat - Egzotikus állatok gyógyászata (8 hét)	Csak időben	4//	0/3					

Találatok száma: 1-1/1 (62 ms)

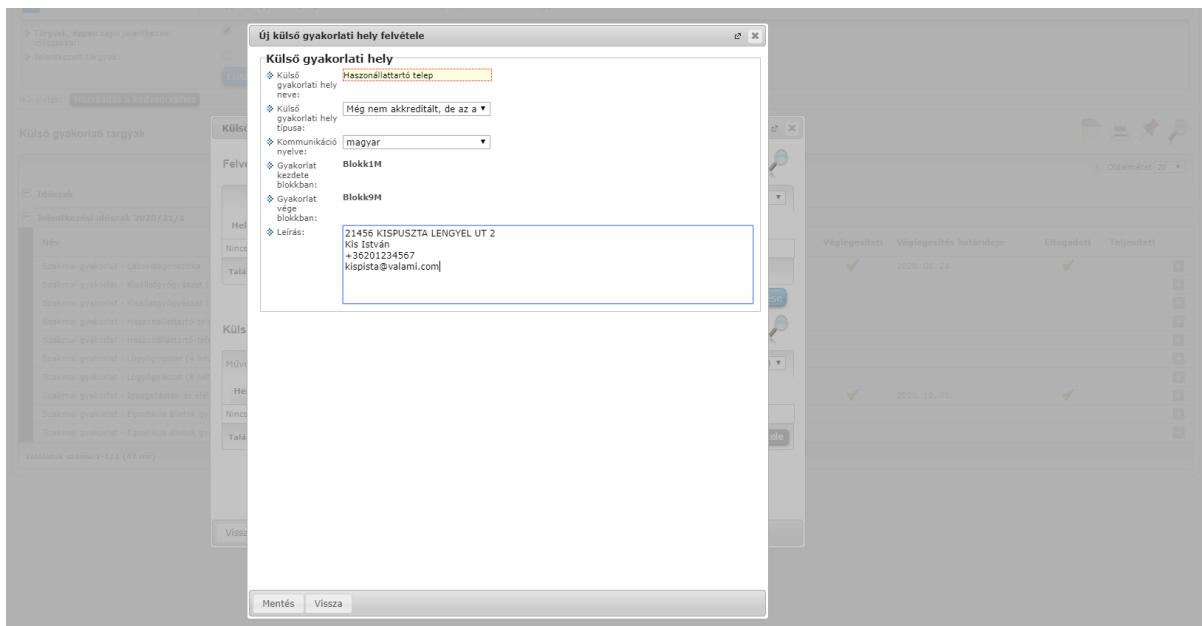
Az Igazgatástan és élelmiszerhigiéna gyakorlat esetén sok gyakorlati hely és időablak van. Ebből lehet választani. Az alábbi képen a Bács-Kiskun megye – Kecskeméti járásának második blokkja látható, ahol a szabad helyek száma 4. Tekintettel arra, hogy a gyakorlat 4 hetes, így mindkét felajánlott blokkot ki kell választani. A fent említettek miatt célszerű a választást véglegesíteni is. Befogadó nyilatkozat itt sem kell.



A többi gyakorlati esetén lehetőség van saját gyakorlati hely felvitelére is. A Használattartó telepi gyakorlat esetében az egyetem nem ajánl fel gyakorlati helyet, így mindenképpen fel kell rögzíteni az Új gyakorlati hely felvitelére gombra kattintással.

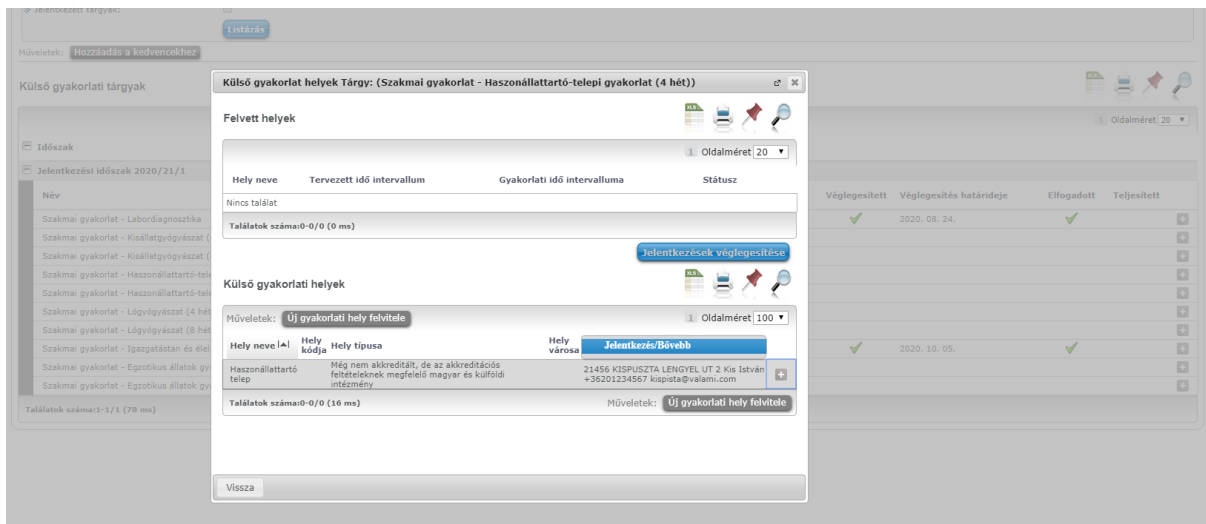


A felugró ablakban a Külső gyakorlati hely neve mezőben kell rögzíteni a gyakorlati hely nevét. A kommunikáció nyelve választható. A Leírás mezőbe pedig a gyakorlati hely címét, a kapcsolattartó nevét, valamint a telefonszámát és e-mail címét kell megadni, az alábbi képen láthatóan.



Mentés után a gyakorlati hely megjelenik a választható gyakorlati helyek listájában. Ahol rögtön jelentkezni is lehet a gyakorlatra.

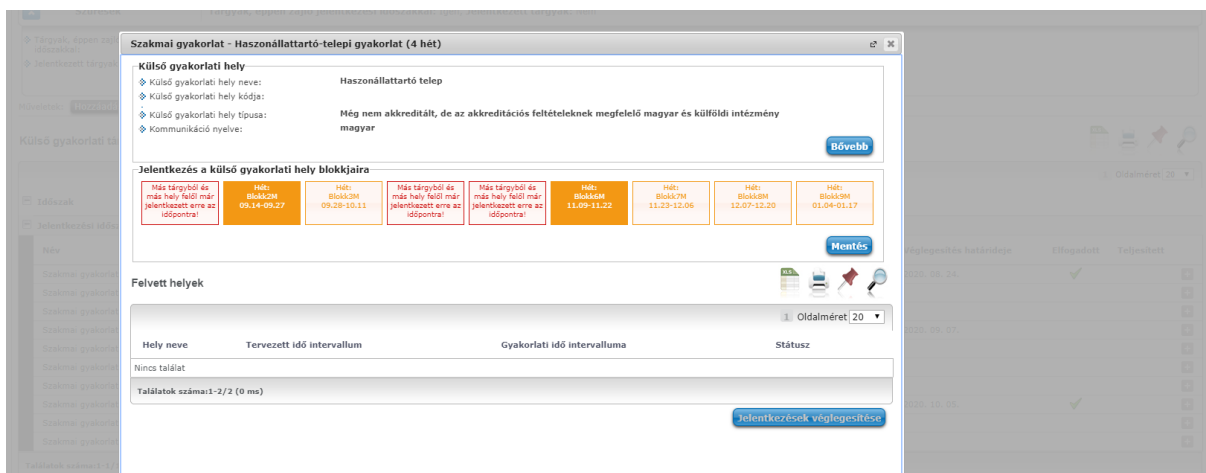




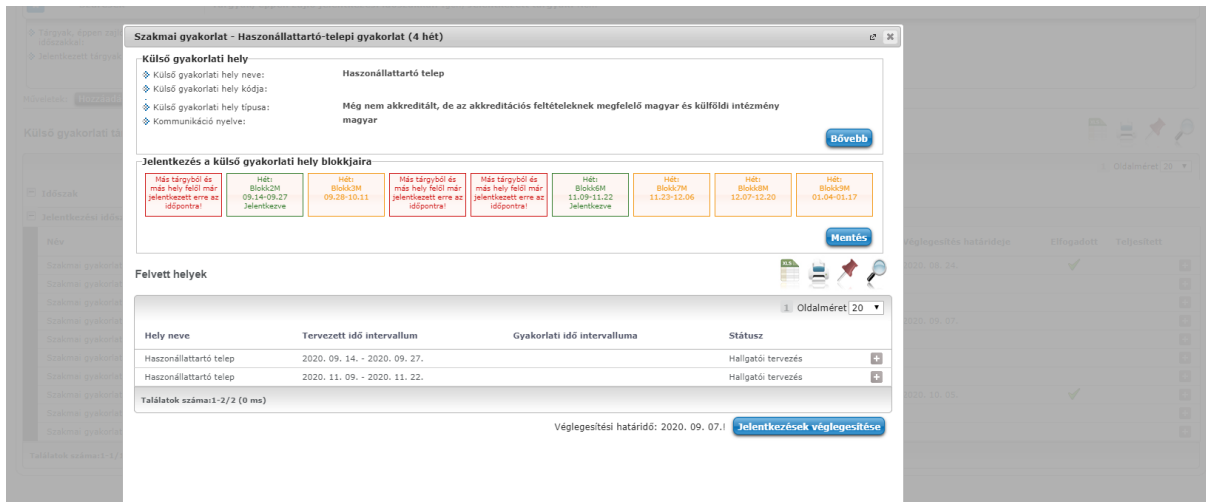
A feljövő ablakban már rögtön látható is, hogy a korábbi választásaink alapján 3 blokk a 9db 2 hetes blokkból nem választható. Így a fennmaradó blokkok közül tetszőlegesen kiválasztható 2, ugyanis a szabályok megengedik a tetszőleges 2 hetes blokkokra bontani a gyakorlatokat.

Amennyiben egy gyakorlat több 2 hetes blokkból rakható össze, akkor lehetőség van nem csak időben eltolódva (ez nem vonatkozik az Igazgatástan és ételmszerhigiénia gyakorlatra) megbontani a gyakorlatot több 2 hetes blokkra, ahogy az itt bemutatásra került a Használattartógyógyászat 4 hetes gyakorlat kapcsán, hanem térben is (azaz másik gyakorlati helyet is fel lehet vinni). Vagyis egy 4 hetes gyakorlatot össze lehet úgy, hogy két db gyakorlati helyen két-két hét. Ezek időben is el lehetnek egymástól csúszva.

**FIGYELEM! A 2021/22/1-es szemesztertől a gyakorlatok 2 hetes blokkokra történő megbontásának lehetősége megszűnik.**



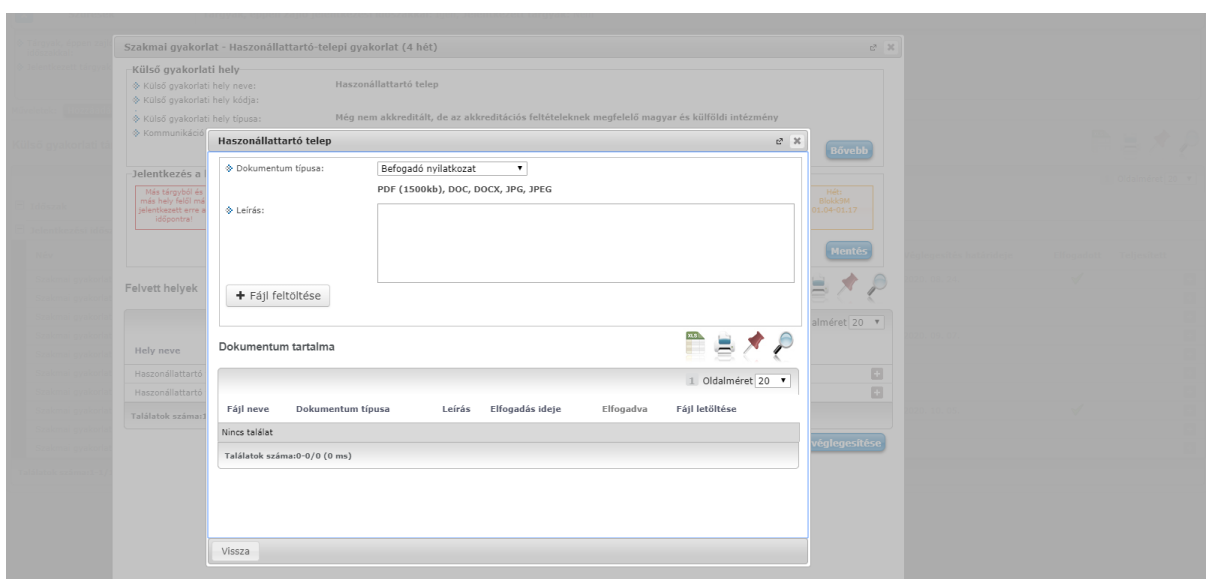
Mentést követően információt ad a rendszer a véglegesítés határidejére vonatkozóan. Illetve látható, hogy a választás Hallgatói tervezés fázisában van.



Ha véglegesíteni szeretnénk a választást, akkor először a fentebb említett menüpontban csatolni kell a befogadó nyilatkozatot, ellenkező esetben hibaüzenetet ad a rendszer.



Tehát a dokumentum csatoláshoz a mentett gyakorlati hely blokkok sorainak végén lévő + jelre kattintva feljövő menüből a Dokumentum csatolás menüpontot kell választani. Ekkor a következő ablak jön fel, ahol csatolni lehet a felsorolt formátumokban és méretig a dokumentumot.



Ha minden sorhoz feltöltésre kerül a befogadó nyilatkozat, akkor a választás véglegesíthető a megadott határidőig.

**Megjegyzés:** Amennyiben saját szervezésű a gyakorlati hely, úgy az még nem kerül elfogadott státuszba, ellentétben az egyetemi szervezésű gyakorlati helyekkel. Itt még a szaktanszékek fogják a hallgatói választást elfogadni.