

## Jelentkezés a 11. szemeszter gyakorlataira

1. Jelentkezzen be a Neptunba

# Állatorvostudományi Egyetem

HU ▾

### Hallgatói bejelentkezés

Azonosító

Jelszó

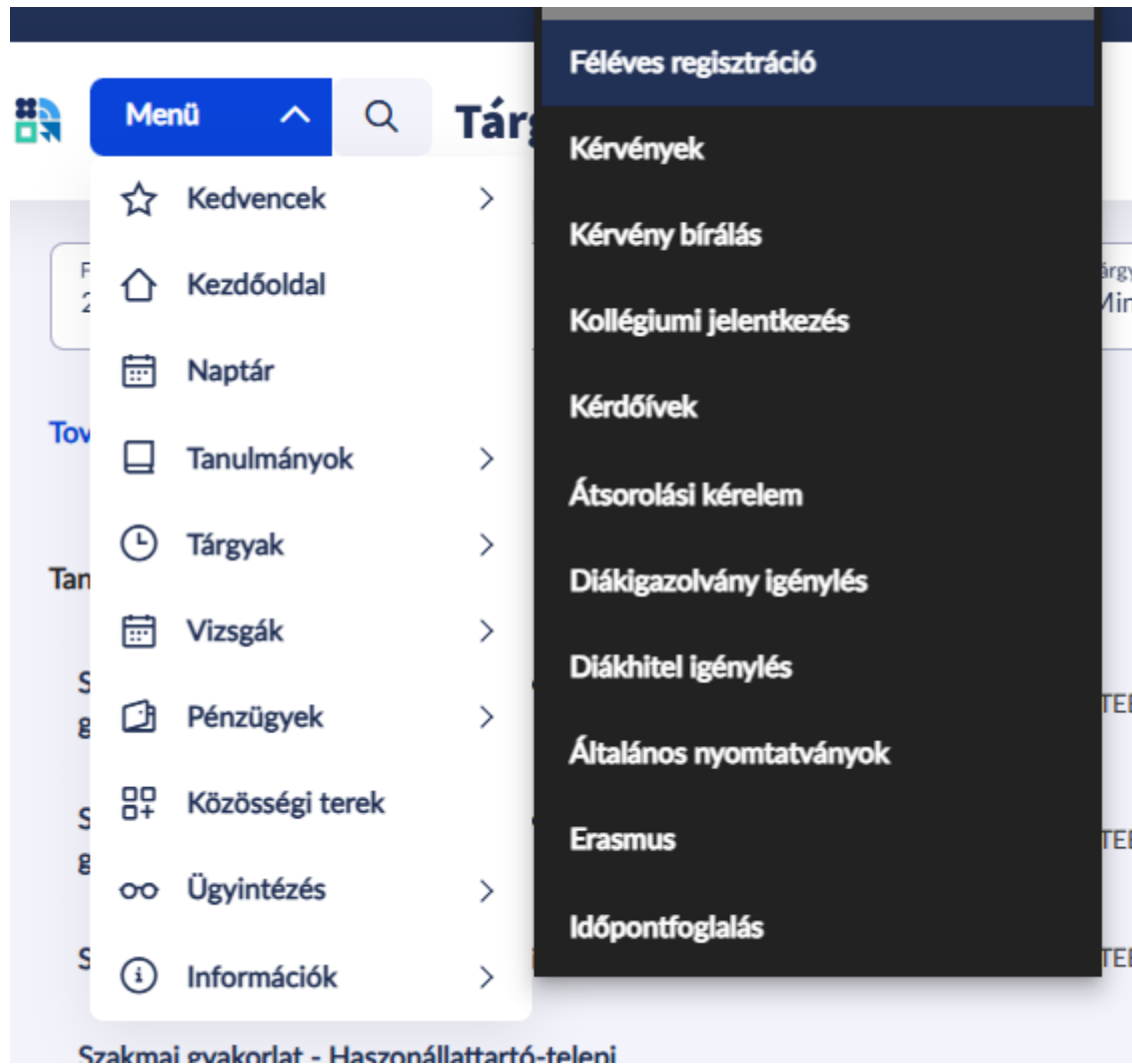


**Bejelentkezés**

[Elfelejtett jelszó](#)



2. Jelentkezzen be a következő félévre a Menü/Ügyintézés/Féléves regisztráció menüpontban



3. Kattintson a Bejelentkezés gombra

[Ügyintézés](#) » Féléves regisztráció

# Féléves regisztráció

## Következő félév



**2024/25/2**

félév

Bejelentkezés



**Még nem meghatározott**

félév státusza



**Új**

regisztráció státusza



**2024/25/1**

felvétel éve

## Aktuális félév



**2024/25/1**

félév



**Aktív**

félév státusza



**Elfogadva**

regisztráció státusza



**2024/25/1**

felvétel éve

4. A felugró ablakban válassza ki, hogy milyen legyen az Ön következő féléves státusza. Amennyiben a 11. szemeszterre szeretne beiratkozni, válassza az Aktív lehetőséget, majd nyomja meg a Kiválasztás gombot

✕

## Félév státusza

Nyilatkozom, hogy a(z) **Állatorvosi (angol)** képzésen a **2024/25/2** félévem státusza:

Aktív

---

Passzív

---

Vizsgakurzus félév

---

Mégse

Kiválasztás

5. Sikeres bejelentkezést követően a rendszer visszajelzést küld a bejelentkezés sikerességéről. Az ablak bezárásához nyomja meg a Rendben gombot.

## Beküldés sikeres!

Norris Chuck (FOUU4R) hallgató sikeresen bejelentkezett **Aktív státusszal** a **2024/25/2** félévben a(z) **Állatorvosi (angol) - egységes, osztatlan képzés** képzésre!

Rendben

6. Ezt követően az alábbi képen látható a félévvel kapcsolatos összefoglaló információ

[Ügyintézés](#) » Féléves regisztráció

# Féléves regisztráció

## Aktuális félév



**2024/25/2**

félév

[Státusz módosítása](#)



**Aktív**

félév státusza



**Elfogadva**

regisztráció státusza



**2024/25/1**

felvétel éve

7. Ezt követően vegye fel a tárgyakat. Ehhez navigáljon a Menü/Tárgyak/Tárgyfelvétel menüpontra.



The image shows a user interface for a university portal. At the top left is a logo with a green and blue grid. Next to it is a blue navigation bar with the text 'Menü' and a white upward-pointing arrow. To the right of this bar is a search box with the placeholder text 'Keresés a menüben'. Below the navigation bar is a vertical list of menu items, each with an icon and a right-pointing arrow:


- Kedvencek (star icon)
- Kezdőoldal (house icon)
- Naptár (calendar icon)
- Tanulmányok (book icon)
- Tárgyak (clock icon)
- Vizsgák (calendar icon)
- Pénzügyek (document icon)
- Közösségi terek (grid icon)
- Ügyintézés (infinity icon)
- Információk (info icon)



Below the menu items, the text 'Fé' and 'Akti' are partially visible. At the bottom, the text 'Korábbi félévek' is visible. On the right side of the image, a dark grey dropdown menu is open, listing the following options:


- Tárgyak főmenü >
- Tárgyfelvétel** (highlighted in dark blue)
- Felvett tárgyak
- Felvett kurzusok
- Feladatok
- Megajánlott jegyek
- Tárgyhoz kapcsolódó kérvények
- Tárgyelismerési szabályok



8. A tárgyak listájából válassza ki azt, amelyet fel szeretne venni. Egyszerre mindig csak egy tárgyat vehet fel. Az alábbi képen látható, hogy a Szakmai gyakorlat – Élelmiszerhigiénia (angol) tárgy felvétele történik. Ehhez a jobb oldalon a nyíllal le kell nyitni a tárgy kurzusait, majd pipával kijelölni a választott kurzust. Ezt követően kattintson a tárgy felvétele gombra.




 **Menü**  **Tárgyfelvétel**



Felvett kredit **0**  **Norris Chuck (FOU4R)**  
Állatorvosi (angol) TESZT-EN - egysége... **147**

Félév: 2024/25/2 (Aktuális félév)  Tárgytypus: Mintatantervi  Tárgykód/Tárgynév

További szűrők   Bővebb szűrő feltételek nyitvatartása **Szűrés törlése** **Tárgy keresése**

Tantárgy  Felvett tárgyak is  Tervezőhöz adottak is **ABC szerint növekvő**  **Jelmagyarázat** 

|   |   |   |
|---|---|---|
| Szakmai gyakorlat - Egzotikus állatok gyógyászata (4 hét) (angol) | Kötelező (A) - 4 kredit - Vizsga - ATEEG009EON - Professional practice 11. semester |  |
| Szakmai gyakorlat - Egzotikus állatok gyógyászata (8 hét) (angol) | Kötelező (A) - 8 kredit - Vizsga - ATEEG010EON - Professional practice 11. semester |  |
| Szakmai gyakorlat - Élelmiszerhigiénia (angol)                    | Kötelező (A) - 3 kredit - Vizsga - ATEEH007EON - Professional practice 11. semester |  |

**Tárgy felvétele**  Tárgy részletek  Tárgytematika letöltése

**Gyakorlat** - Egy kurzus választása kötelező.

**Practical course - Abroad** Gyakorlat - Dr. Sűth Miklós, Dr. Darnay Livia, Dr. Lányi Katalin, Dr. Le... 0 fő / 200 limit [Részletek](#) Tervezőhöz adás



9. A tárgy felvételét követően az alábbi ábrán látható módon jelöli a rendszer a sikeres tárgyfelvételt.

The screenshot shows a web interface for course selection. At the top, there is a navigation bar with a 'Menü' dropdown, a search icon, and the title 'Tárgyfelvétel'. On the right, there are user statistics: 'Felvett kredit 3' and a user profile for 'Norris Chuck (FOUU4R)' with '147' units. Below the navigation bar, there are filters for 'Félév' (2024/25/2), 'Tárgytypus' (Mintatantervi), and a search box for 'Tárgykód/Tárgynév'. There are also buttons for 'További szűrők', 'Bővebb szűrő feltételek nyitvatartása', 'Szűrés törlése', and 'Tárgy keresése'. The main section is titled 'Tantárgy' and includes checkboxes for 'Felvett tárgyak is' and 'Tervezőhöz adottak is', along with sorting options 'ABC szerint növekvő' and 'Jelmagyarázat'. A table lists three courses, with the third one, 'Szakmai gyakorlat - Élelmiszerhigiénia (angol)', marked with a green checkmark. Below the table, there are buttons for 'Tárgy felvéve', 'Tárgy részletek', 'Tárgytematika letöltése', and 'Tárgy leadása'. A note states 'Gyakorlat - Egy kurzus választása kötelező.' At the bottom, a highlighted row shows 'Practical course - Abroad' with a green checkmark, course details, and a 'Kurzus felvéve' button.

Félév  
2024/25/2 (Aktuális félév)

Tárgytypus  
Mintatantervi

Tárgykód/Tárgynév

További szűrők

Bővebb szűrő feltételek nyitvatartása

Szűrés törlése

Tárgy keresése

Tantárgy

Felvett tárgyak is  Tervezőhöz adottak is

ABC szerint növekvő

Jelmagyarázat

|   |   |     |
|---|---|-----|
| Szakmai gyakorlat - Egzotikus állatok gyógyászata (4 hét) (angol) | Kötelező (A) - 4 kredit - Vizsga - ATEEG009EON - Professional practice 11. semester | ∨   |
| Szakmai gyakorlat - Egzotikus állatok gyógyászata (8 hét) (angol) | Kötelező (A) - 8 kredit - Vizsga - ATEEG010EON - Professional practice 11. semester | ∨   |
| Szakmai gyakorlat - Élelmiszerhigiénia (angol)                    | Kötelező (A) - 3 kredit - Vizsga - ATEEH007EON - Professional practice 11. semester | ✓ ∨ |

✓ Tárgy felvéve

Tárgy részletek

Tárgytematika letöltése

✕ Tárgy leadása








Gyakorlat - Egy kurzus választása kötelező.

✓ Practical course - Abroad

Gyakorlat - Dr. Süth Miklós, Dr. Darnay Lívia, Dr. Lányi Katalin, Dr. Le... - 1 fős / 200 limit - Részletek

Kurzus felvéve

10. Mielőtt elkezdené összeállítani a portfólióját, vegye fel az összes kötelező (Igazgatástan, Élelmiszerhigiénia, Labordiagnosztika, min. 4 hetes Haszonállatgyógyászati gyakorlat) és választott gyakorlatokat (ezeket meg kell előznie a kötelező gyakorlati tárgyak felvétele.). A rendszer csak ezek felvételét követően teszi lehetővé az adott gyakorlat portfólióba történő elhelyezését. Az alábbi képen látható, hogy minden gyakorlati tárgy fel van véve.

| További szűrők  |   | <input type="checkbox"/> Bővebb szűrő feltételek nyitvatartása | Szűrés törlése  | Tárgy keresése  |   |
|--|---|--|---|---|---|
| Tantárgy   |   | <input checked="" type="checkbox"/> Felvett tárgyak is         | <input checked="" type="checkbox"/> Tervezőhöz adottak is | ABC szerint növekvő  | Jelmagyarázat    |
| Szakmai gyakorlat - Egzotikus állatok gyógyászata (4 hét) (angol)                                | Kötelező (A) - 4 kredit - Vizsga - ATEEG009EON - Professional practice 11. semester |  |   |   |    |
| Szakmai gyakorlat - Egzotikus állatok gyógyászata (8 hét) (angol)                                | Kötelező (A) - 8 kredit - Vizsga - ATEEG010EON - Professional practice 11. semester |  |   |   |    |
| Szakmai gyakorlat - Élelmiszerhigiénia (angol)   | Kötelező (A) - 3 kredit - Vizsga - ATEEH007EON - Professional practice 11. semester |  |   |   |       |
| Szakmai gyakorlat - Haszonállattartó-telepi gyakorlat (4 hét) (angol)                            | Kötelező (A) - 4 kredit - Vizsga - ATEAH010EON - Professional practice 11. semester |  |   |   |       |
| Szakmai gyakorlat - Haszonállattartó-telepi gyakorlat (8 hét) (angol)                            | Kötelező (A) - 8 kredit - Vizsga - ATEAH012EON - Professional practice 11. semester |  |   |   |    |
| Szakmai gyakorlat - Igazgatástan (angol)   | Kötelező (A) - 2 kredit - Vizsga - ATEAI020EON - Professional practice 11. semester |  |   |   |       |
| Szakmai gyakorlat - Kisállatgyógyászat (4 hét) (angol)   | Kötelező (A) - 4 kredit - Vizsga - ATESE017EON - Professional practice 11. semester |  |   |   |    |
| Szakmai gyakorlat - Kisállatgyógyászat (8 hét) (angol)   | Kötelező (A) - 8 kredit - Vizsga - ATESE018EON - Professional practice 11. semester |  |   |   |    |
| Szakmai gyakorlat - Labordiagnosztika (angol)  | Kötelező (A) - 3 kredit - Vizsga - ATEJMO15EON - Professional practice 11. semester |  |   |   |   |
| Szakmai gyakorlat - Lógyógyászat (4 hét) (angol)   | Kötelező (A) - 4 kredit - Vizsga - ATELK013EON - Professional practice 11. semester |  |   |   |    |
| Szakmai gyakorlat - Lógyógyászat (8 hét) (angol)   | Kötelező (A) - 8 kredit - Vizsga - ATELK014EON - Professional practice 11. semester |  |   |   |   |

11. A portfólió elkészítéséhez navigáljon a Menü/Tanulmányok/Kötelező szakmai gyakorlatok menüpontra

The screenshot shows a web application interface with a navigation menu. The main header is 'Tárgyfelvétel'. The 'Menü' button is active, and a dropdown menu is open. The menu items are: Kedvencek, Kezdőoldal, Naptár, Tanulmányok, Tárgyak, Vizsgák, Pénzügyek, Közösségi terek, Ügyintézés, and Információk. The 'Tanulmányok' item is selected, and a sub-menu is displayed. The sub-menu items are: Tanulmányok főmenü, Előrehaladás, Modulválasztás, Szakmai gyakorlat, Kötelező szakmai gyakorlat (highlighted), Konzultációk, Online alkalmak, Elektronikus tananyagok, Szakdolgozat, and Szakosodás. Below the menu, there are two course listings: 'Szakmai gyakorlat - Haszonállattartó gyakorlat (4 hét) (angol)' and 'Szakmai gyakorlat - Haszonállattartó gyakorlat (8 hét) (angol)'.

Menü **Tárgyfelvétel**

- Kedvencek
- Kezdőoldal
- Naptár
- Tanulmányok
- Tárgyak
- Vizsgák
- Pénzügyek
- Közösségi terek
- Ügyintézés
- Információk

Tanulmányok főmenü »

- Előrehaladás
- Modulválasztás
- Szakmai gyakorlat
- Kötelező szakmai gyakorlatok**
- Konzultációk
- Online alkalmak
- Elektronikus tananyagok
- Szakdolgozat
- Szakosodás

Szakmai gyakorlat - Haszonállattartó gyakorlat (4 hét) (angol)

Szakmai gyakorlat - Haszonállattartó gyakorlat (8 hét) (angol)

12. A portfólió elkészítéséhez kattintson a Jelentkezés indítása gombra

[Tanulmányok](#) » [Kötelező szakmai gyakorlatok](#)

## Kötelező szakmai gyakorlatok



### Új jelentkezés

Időszakot a Jelentkezés indítása gombra kattintás után lehet majd kiválasztani.

[Jelentkezés indítása](#)



### Korábbi időszakok

Összes korábbi jelentkezési időszak megtekintése

0 >



### Jövőbeli időszakok

Összes jövőbeli jelentkezési időszak megtekintése

0 >

13. Válassza ki az éppen aktuális jelentkezési időszakot és a sor végén látható Részletek szövegre kattintson rá.

[Tanulmányok](#) » [Kötelező szakmai gyakorlatok](#) » [Új jelentkezés](#)

# Új jelentkezés

## Aktuális időszakok

... ↕

| Név                           | Időszak   | Tárgyak |                                |
|-------------------------------|---|---------|--------------------------------|
| Registration period 2024/25/2 | 2024. október 31. 10:47 - 2024. december 1. 10:47 | 10      | <a href="#">Részletek &gt;</a> |

14. Ezt követően láthatóvá válnak a portfólióba elhelyezhető gyakorlatok. Csak azokat lehet a portfólióba elhelyezni, amelyhez kapcsolódó tárgy fel is van véve

## Registration period 2024/25/2

### Külső gyakorlati tárgyak

... ↕ Szűrő ▾

| Név  | Megszakítás típusa | Minimum hetek |                                |
|--|--------------------|---------------|--------------------------------|
| Professional practice - Laboratory diagnostics                     | Nem szakítható meg | 1             | <a href="#">Részletek &gt;</a> |
| Professional practice - Small animals (4 weeks)                    | Nem szakítható meg | 2             | <a href="#">Részletek &gt;</a> |
| Professional practice - Small animals (8 weeks)                    | Nem szakítható meg | 4             | <a href="#">Részletek &gt;</a> |
| Professional practice - Equine medicine (8 weeks)                  | Nem szakítható meg | 4             | <a href="#">Részletek &gt;</a> |
| Professional practice - Exotic animals (4 weeks)                   | Nem szakítható meg | 2             | <a href="#">Részletek &gt;</a> |
| Professional practice - Equine medicine (4 weeks)                  | Nem szakítható meg | 2             | <a href="#">Részletek &gt;</a> |
| Professional practice - Exotic animals (8 weeks)                   | Nem szakítható meg | 4             | <a href="#">Részletek &gt;</a> |
| Professional practice - Farm animal (4 weeks)                      | Nem szakítható meg | 2             | <a href="#">Részletek &gt;</a> |
| Professional practice - Farm animal (8 weeks)                      | Nem szakítható meg | 4             | <a href="#">Részletek &gt;</a> |
| Professional practice - Food hygiene and State veterinary medicine | Nem szakítható meg | 2             | <a href="#">Részletek &gt;</a> |

15. Kattintson a megfelelő gyakorlat sorának végén látható részletek gombra. A megjelenő gyakorlat felületén tudja a gyakorlatot a portfólióba elhelyezni.

 [Tanulmányok](#) » [Kötelező szakmai gyakorlatok](#) » [Új jelentkezés](#) » [Registration period 2024/25/2](#) » [Professional practice - Laboratory diagnostics](#)

# Professional practice - Laboratory diagnostics

Tárgy [Szakmai gyakorlat - Labordiagnosztika \(angol\)](#) >

Megszakítás típusa Nem szakítható meg

Minimum hetek száma 1

Maximum hetek száma 1

Minimum megszakítás 0

Maximum megszakítás -

Minimális óraszám -

Maximális óraszám -

Tárgyfelelős Dr. Tenk Miklós Frigyes

Tárgy szöveges leírása -

## Leadott jelentkezéseim

16. A képernyő alján megjelenő gyakorlati helyek közül válassza azt, ahol Ön el kívánja tölteni a gyakorlatát. Ha megtalálta, a sor végén található Jelentkezés szövegre kattintson. Amennyiben a gyakorlati hely nincs a listában, kattintson az Új helyszín hozzáadása gombra.

## Leadott jelentkezéseim



**Nincs megjeleníthető adat.**

## Gyakorlati helyszínek

[Új helyszín hozzáadása](#)

... ↑↓

Szűrő ▾

| Helyszín | Típus  | Város | Kommunikáció nyelve |                                  |
|----------|--|-------|---------------------|----------------------------------|
| próba    | Még nem akkreditált, de az akkreditációs feltételeknek ... | -     | angol               | <a href="#">Jelentkezés &gt;</a> |



17. Új helyszín hozzáadásakor a megjelenőablakban kell megadni a gyakorlati helyszín adatait. FONTOS! a Típus mindig a „Még nem akkreditált, de az akkreditációs feltételeknek megfelelő magyar és külföldi intézmény” legyen. A megjegyzés rovatba írja be a címet és a kapcsolattartó adatait. Végül kattintson a Mentés gombra

✕

## Új helyszín hozzáadása

Gyakorlat kezdete blokkban      Blokk1A-2025-tavaszi - 2025. január 6.

Gyakorlat vége blokkban      Blokk9A-2025-tavaszi - 2025. május 11.

Helyszín neve  
próba2

Típus  
Még nem akkreditált, de az akkreditációs feltételeknek megfelelő magyar és...^

Külföldi egyetemi klinika

Még nem akkreditált, de az akkreditációs feltételeknek megfelelő magyar és külföldi intézmény

Nem egyetemi családorvosi gyakorlati hely

Mégse      **Mentés**

Verzió: 2024.2.45.120

18. Ezt követően 9 blokk látható, amelyben el lehet helyezni a gyakorlatokat. Arra mindig figyelni kell, hogy úgy kerüljön a gyakorlat portfólióba történő elhelyezése, hogy a gyakorlatok időben és helyszínben nem bonthatók meg. Mindenképpen igazodnia kell a beosztásnak a Klinikai rektorhelyettes úr által kiadott időbeosztáshoz is.


[Tanulmányok](#) » [Kötelező szakmai gyakorlatok](#) » [Új jelentkezés](#) » [Registration period 2024/25/2](#) » [Professional practice - Laboratory diagnostics](#) » **próba2**

## próba2

### Professional practice - Laboratory diagnostics

|                     |   |
|---------------------|---|
| Helyszín kódja      | -   |
| Helyszín típusa     | Még nem akkreditált, de az akkreditációs feltételeknek megfelelő magyar és külföldi intézmény |
| Kommunikáció nyelve | magyar  |
| Leírás              | -   |

### A helyszín gyakorlati időszakai

 A kiválasztás során ügyelni kell, hogy 0 megszakításnak kell lennie...

|   |   |   |   |
|---|---|---|---|
| <input type="checkbox"/> <b>jan. 06. - jan. 19.</b><br>Blokk1A-2025-tavaszi = 0/-   | <input type="checkbox"/> <b>jan. 20. - febr. 02.</b><br>Blokk2A-2025-tavaszi = 0/-  | <input type="checkbox"/> <b>febr. 03. - febr. 16.</b><br>Blokk3A-2025-tavaszi = 0/- | <input type="checkbox"/> <b>febr. 17. - márc. 02.</b><br>Blokk4A-2025-tavaszi = 0/- |
| <input type="checkbox"/> <b>márc. 03. - márc. 16.</b><br>Blokk5A-2025-tavaszi = 0/- | <input type="checkbox"/> <b>márc. 17. - márc. 30.</b><br>Blokk6A-2025-tavaszi = 0/- | <input type="checkbox"/> <b>márc. 31. - ápr. 13.</b><br>Blokk7A-2025-tavaszi = 0/-  | <input type="checkbox"/> <b>ápr. 14. - ápr. 27.</b><br>Blokk8A-2025-tavaszi = 0/-   |
| <input type="checkbox"/> <b>ápr. 28. - máj. 11.</b><br>Blokk9A-2025-tavaszi = 0/-   |   |   |   |


19. Jelölje meg a jelölő négyzettel a választott időszakot, majd kattintson a Jelentkezések mentése gombra. A jelentkezést több lépésben is megteheti, de időben és helyszínben nem lehet megbontani a gyakorlatot.

## próba2

### Professional practice - Laboratory diagnostics

|                     |   |
|---------------------|---|
| Helyszín kódja      | -   |
| Helyszín típusa     | Még nem akkreditált, de az akkreditációs feltételeknek megfelelő magyar és külföldi intézmény |
| Kommunikáció nyelve | magyar  |
| Leírás              | -   |

### A helyszín gyakorlati időszakai

 A kiválasztás során ügyelni kell, hogy 0 megszakításnak kell lennie...



jan. 06. - jan. 19.

Blokk1A-2025-tavaszi - 0/-



jan. 20. - febr. 02.

Blokk2A-2025-tavaszi - 0/-



febr. 03. - febr. 16.

Blokk3A-2025-tavaszi - 0/-



febr. 17. - márc. 02.

Blokk4A-2025-tavaszi - 0/-



márc. 03. - márc. 16.

Blokk5A-2025-tavaszi - 0/-



márc. 17. - márc. 30.

Blokk6A-2025-tavaszi - 0/-



márc. 31. - ápr. 13.

Blokk7A-2025-tavaszi - 0/-



ápr. 14. - ápr. 27.

Blokk8A-2025-tavaszi - 0/-



ápr. 28. - máj. 11.

Blokk9A-2025-tavaszi - 0/-

Jelentkezések mentése

A jelentkezés a helyszíni ügyintéző visszaigazolása után válik elfogadottá.

20. Az alábbi képen látható, hogy még dokumentum csatolására van szükség (Befogadó nyilatkozat) a jelentkezés véglegesítéséhez

[Tanulmányok](#) » [Kötelező szakmai gyakorlatok](#) » [Új jelentkezés](#) » [Registration period 2024/25/2](#) » [Professional practice - Laboratory diagnostics](#)

# Professional practice - Laboratory diagnostics

Jelentkezés véglegesítése

Véglegesítési határidő: 2025. 01. 01.

|                        |   |
|------------------------|---|
| Tárgy                  | <a href="#">Szakmai gyakorlat - Labordiagnosztika (angol)</a> > |
| Megszakítás típusa     | Nem szakítható meg  |
| Minimum hetek száma    | 1   |
| Maximum hetek száma    | 1   |
| Minimum megszakítás    | 0   |
| Maximum megszakítás    | -   |
| Minimális óraszám      | -   |
| Maximális óraszám      | -   |
| Tárgyfelelős           | Dr. Tenk Miklós Frigyes   |
| Tárgy szöveges leírása | -   |

## Leadott jelentkezéseim

| Helyszín                                       | Tervezett időszak                  | Gyakorlati időszak |                             |
|--|------------------------------------|--------------------|-----------------------------|
| <b>próba2</b><br>Dokumentum csatolás szükséges | 2025. január 6. - 2025. január 19. | -                  | <a href="#">Részletek</a> > |




## 22. A sikeres fájl feltöltést követően kattintson a Fájl feltöltés véglegesítése gombra

|                            |   |
|----------------------------|---|
| Gyakorlat kezdete blokkban | -   |
| Gyakorlat vége blokkban    | -   |
| Helyszín típusa            | Még nem akkreditált, de az akkreditációs feltételeknek megfelelő magyar és külföldi intézmény |
| Nyelv                      | magyar  |
| Leírás                     | -   |

### Dokumentum csatolása


Egyéb segítő szövegek, leírás a dokumentumtípushoz max. 70 karakterben.



A feltölteni kívánt fájl kiválaszható, vagy ide lehet húzni

**Fájl feltöltése**

### Megengedett kiterjesztések és méretkorlátok

scan0589.pdf  
1.29 MB^

|            |        |
|------------|--------|
| Nyelv      | magyar |
| Megjegyzés | -      |

[Fájl letöltése](#)[Fájl törlése](#)

**Fájl feltöltés véglegesítése**

23. Végül a Jelentkezés véglegesítése gombra kattintva véglegesítse a jelentkezését. Ezt követően azonban a gyakorlat idején és helyszínén sem lehet módosítani.

[Tanulmányok](#) » [Kötelező szakmai gyakorlatok](#) » [Új jelentkezés](#) » [Registration period 2024/25/2](#)

## Registration period 2024/25/2

### Külső gyakorlati tárgyak

... ↑↓

Szűrő ▾

| Név  | Megszakítás típusa | Minimum hetek |                                |
|--|--------------------|---------------|--------------------------------|
| Professional practice - Laboratory diagnostics<br>Jelentkezett | Nem szakítható meg | 1             | <a href="#">Részletek &gt;</a> |

[Tanulmányok](#) » [Kötelező szakmai gyakorlatok](#) » [Új jelentkezés](#) » [Registration period 2024/25/2](#) » [Professional practice - Laboratory diagnostics](#)

## Professional practice - Laboratory diagnostics

[Jelentkezés véglegesítése](#)

Véglegesítési határidő: 2025. 01. 01.

Tárgy

[Szakmai gyakorlat - Labordiagnosztika \(angol\) >](#)

24. A kötelező szakmai gyakorlatok felület naptár részén látható, hogy mely heteken mely gyakorlatokat vette fel.

## Kötelező szakmai gyakorlatok



### Új jelentkezés

Időszakot a Jelentkezés indítása gombra kattintás után lehet majd kiválasztani.

Jelentkezés indítása



### Korábbi időszakok

Összes korábbi jelentkezési időszak megtekintése

0 >



### Jövőbeli időszakok

Összes jövőbeli jelentkezési időszak megtekintése

0 >

## Jelentkezések

Időszak

Registration period 2024/25/2 | 2024. október 31. 10:47 - 2024. december 1. ... ▾



2025. január



| hétfő   | kedd | szerda | csütörtök | péntek | szombat | vasárnap |
|---|------|--------|-----------|--------|---------|----------|
| 30  | 31   | 1      | 2         | 3      | 4       | 5        |
| 6   | 7    | 8      | 9         | 10     | 11      | 12       |
| próba2 Professional practice - Laboratory diagnostics |      |        |           |        |         |          |
| 13  | 14   | 15     | 16        | 17     | 18      | 19       |
| próba2 Professional practice - Laboratory diagnostics |      |        |           |        |         |          |