

## Jelentkezés a 11. szemeszter gyakorlataira

1. Jelentkezzen be a Neptunba

# Állatorvostudományi Egyetem

HU ▾

### Hallgatói bejelentkezés

Azonosító

Jelszó

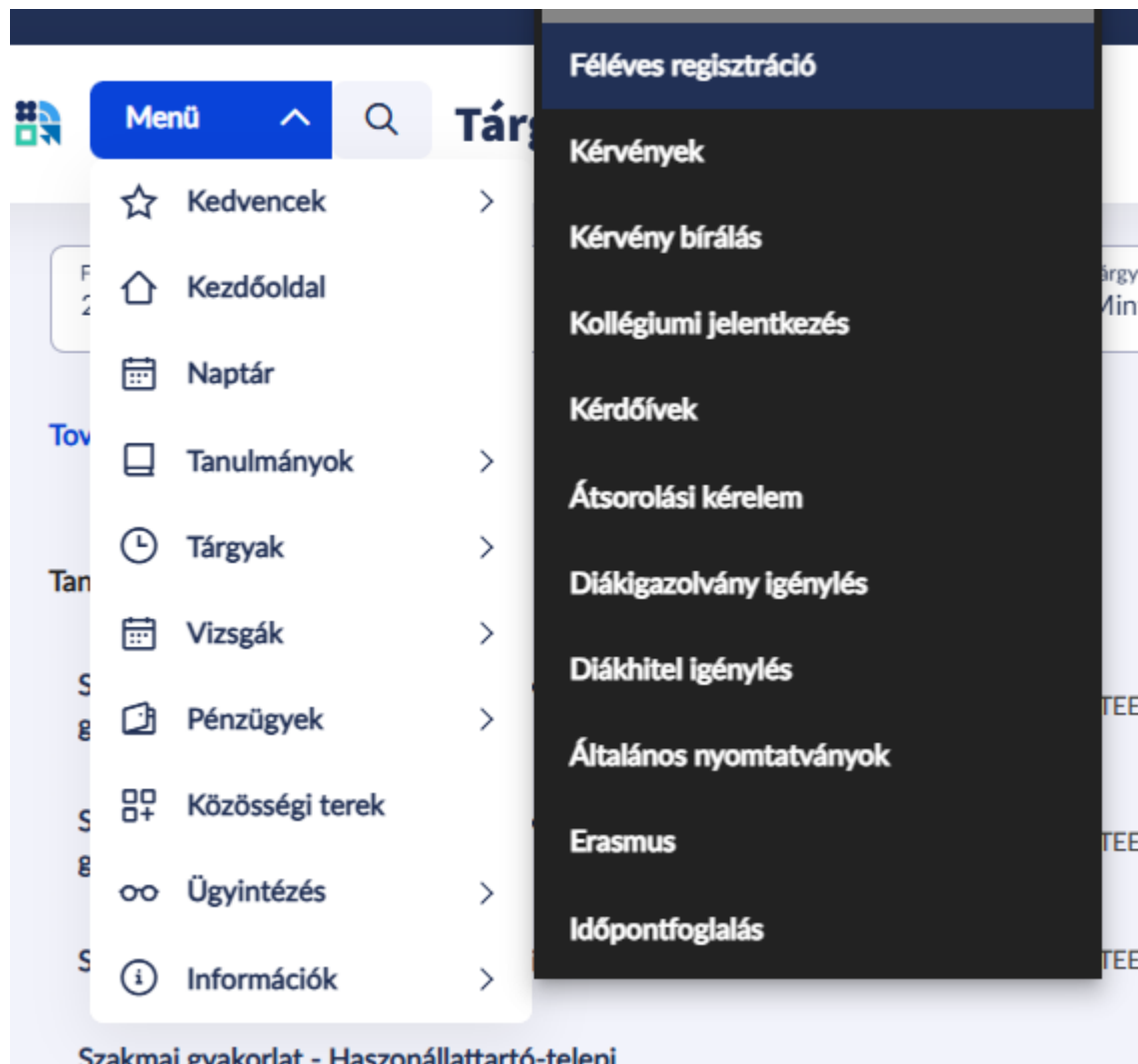


**Bejelentkezés**

[Elfelejtett jelszó](#)



2. Jelentkezzen be a következő félévre a Menü/Ügyintézés/Féléves regisztráció menüpontban



3. Kattintson a Bejelentkezés gombra

[Ügyintézés](#) » Féléves regisztráció

# Féléves regisztráció

## Következő félév



**2025/26/1**

félév

[Bejelentkezés](#)



-

félév státusza



**Új**

regisztráció státusza



**2024/25/1**

felvétel éve

## Aktuális félév



**2024/25/2**

félév



**Aktív**

félév státusza



**Elfogadva**

regisztráció státusza



**2024/25/1**

felvétel éve

4. A felugró ablakban válassza ki, hogy milyen legyen az Ön következő féléves státusza. Amennyiben a 11. szemeszterre szeretne beiratkozni, válassza az Aktív lehetőséget, majd nyomja meg a Kiválasztás gombot

✕

## Félév státusza

Nyilatkozom, hogy a(z) **Állatorvosi (angol)** képzésen a **2025/26/1** félévem státusza:

**Aktív**

---

**Passzív**

---

Mégse

Kiválasztás

5. Sikeres bejelentkezést követően a rendszer visszajelzést küld a bejelentkezés sikerességéről. Az ablak bezárásához nyomja meg a Rendben gombot.

## Beküldés sikeres!

Norris Chuck (FOUU4R) hallgató sikeresen bejelentkezett **Aktív státusszal** a **2025/26/1** félévben a(z) **Állatorvosi (angol) - egységes, osztatlan képzés** képzésre!

Rendben

6. Ezt követően az alábbi képen látható a félévvel kapcsolatos összefoglaló információ

[Ügyintézés](#) » Féléves regisztráció

# Féléves regisztráció

## Aktuális félév



**2025/26/1**

félév

[Státusz módosítása](#)



**Aktív**

félév státusza



**Elfogadva**

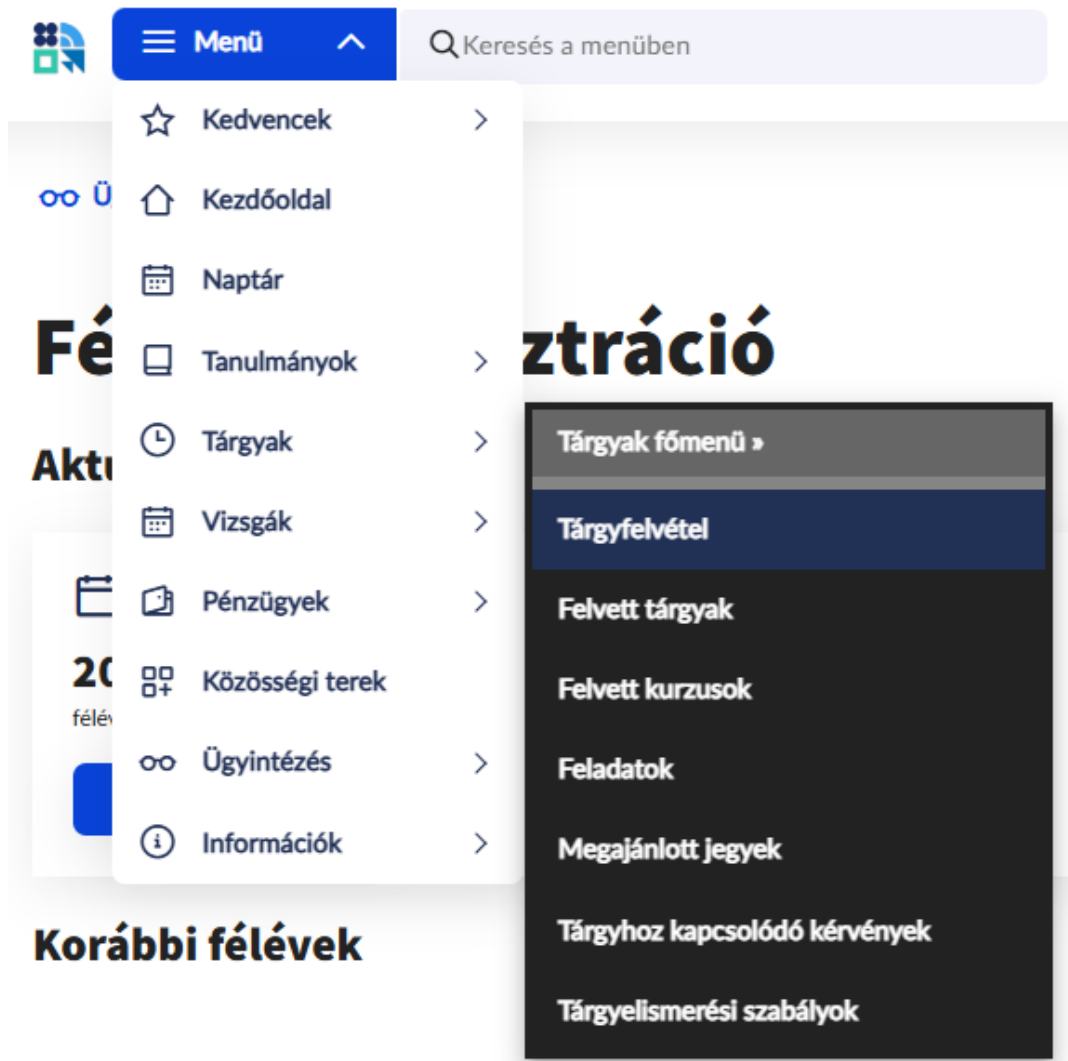
regisztráció státusza



**2024/25/1**

felvétel éve

7. Ezt követően vegye fel a tárgyakat. Ehhez navigáljon a Menü/Tárgyak/Tárgyfelvétel menüpontra.



8. A tárgyak listájából válassza ki azt, amelyet fel szeretne venni. Egyszerre mindig csak egy tárgyat vehet fel. Az alábbi képen látható, hogy a Szakmai gyakorlat – Élelmiszerhigiénia (angol) tárgy felvétele történik. Ehhez a jobb oldalon a nyíllal le kell nyitni a tárgy kurzusait, majd pipával kijelölni a választott kurzust. Ezt követően kattintson a tárgy felvétele gombra.

További szűrők 

Bővebb szűrő feltételek nyitvatartása **Szűrés törlése** **Tárgy keresése**

Tantárgy  Felvett tárgyak is  Tervezőhöz adottak is ABC szerint növekvő  Jelmagyarázat 

Szakmai gyakorlat - Egzotikus állatok  
gyógyászata (4 hét) 

Kötelező (A) • 5 kredit • Ajánlott félév: 11 • Vizsga • ATEEG006HON

Szakmai gyakorlat - Egzotikus állatok  
gyógyászata (8 hét) 

Kötelező (A) • 10 kredit • Ajánlott félév: 11 • Vizsga • ATEEG007HON

Szakmai gyakorlat - Élelmiszerhigiénia 

Kötelező (A) • 2 kredit • Ajánlott félév: 11 • Vizsga • ATEEH007HON

**Tárgy felvétele**  Tárgy részletek  Tárgytematika letöltése

Gyakorlat - Egy kurzus választása kötelező.



**Gyakorlati kurzus** Gyakorlat • Dr. Sűth Miklós, Dr. Lehel József, Dr. Darnay Livia, dr. Koc... • 0 fő / 200 limit • [Részletek](#) Tervezőhöz adás







9. A tárgy felvételét követően az alábbi ábrán látható módon jelöli a rendszer a sikeres tárgyfelvételt.

További szűrők 


Bővebb szűrő feltételek nyitvatartása **Szűrés törlése** **Tárgy keresése**

Tantárgy  Felvett tárgyak is  Tervezőhöz adottak is ABC szerint növekvő  Jelmagyarázat 

Szakmai gyakorlat - Egzotikus állatok gyógyászata (4 hét)	Kötelező (A) - 5 kredit - Ajánlott félév: 11 - Vizsga - ATEEG006HON	
Szakmai gyakorlat - Egzotikus állatok gyógyászata (8 hét)	Kötelező (A) - 10 kredit - Ajánlott félév: 11 - Vizsga - ATEEG007HON	
Szakmai gyakorlat - Élelmiszerhigiénia	Kötelező (A) - 2 kredit - Ajánlott félév: 11 - Vizsga - ATEEH007HON	

Tárgy felvéve  Tárgy részletek  Tárgytematika letöltése  Tárgy leadása

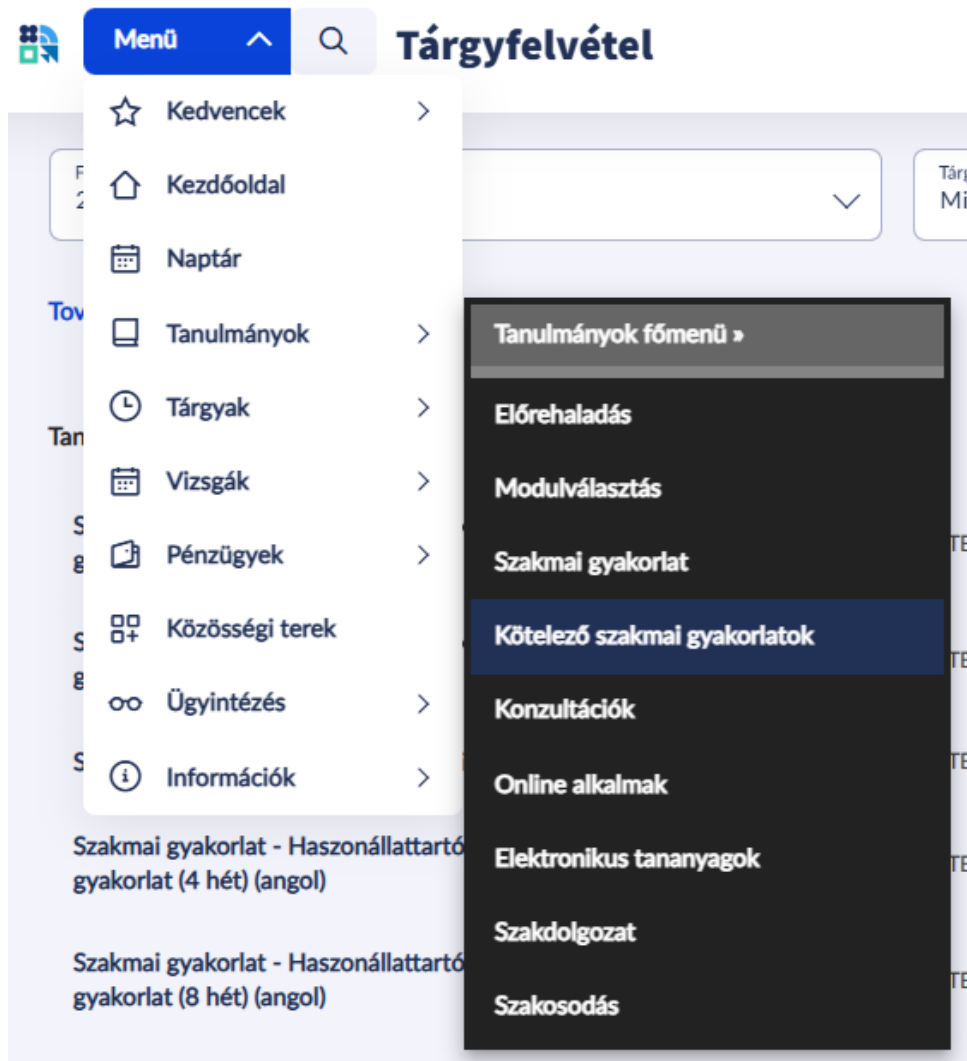
Gyakorlat - Egy kurzus választása kötelező.

 <b>Gyakorlati kurzus</b>	Gyakorlat - Dr. Süth Miklós, Dr. Lehel József, Dr. Darnay Livia, dr. Koc... - 1 fő / 200 limit - <a href="#">Részletek</a>	<b>Kurzus felvéve</b>
--	--	-----------------------

10. Mielőtt elkezdené összeállítani a portfólióját, vegye fel az összes kötelező (Igazgatástan, Élelmiszerhigiénia, Labordiagnosztika, min. 4 hetes Haszonállatgyógyászati gyakorlat) és választott gyakorlatokat (ezeket meg kell előznie a kötelező gyakorlati tárgyak felvétele.). A rendszer csak ezek felvételét követően teszi lehetővé az adott gyakorlat portfólióba történő elhelyezését. Az alábbi képen látható, hogy minden gyakorlati tárgy fel van véve.

További szűrők <span>▼</span>		Legutóbbi szűrés (néhány másodperce) <span>&gt;</span>	<input type="checkbox"/> Bővebb szűrő feltételek nyitvatartása	Szűrés törlése	Tárgy keresése
Tantárgy	<input checked="" type="checkbox"/> Felvett tárgyak is	<input checked="" type="checkbox"/> Tervezőhöz adottak is	ABC szerint növekvő <span>▼</span>	Jelmagyarázat <span>▼</span>	
Szakmai gyakorlat - Egzotikus állatok gyógyászata (4 hét)	Kötelező (A) - 5 kredit - Ajánlott félév: 11 - Vizsga - ATEEG006HON				<span>▼</span>
Szakmai gyakorlat - Egzotikus állatok gyógyászata (8 hét)	Kötelező (A) - 10 kredit - Ajánlott félév: 11 - Vizsga - ATEEG007HON				<span>▼</span>
Szakmai gyakorlat - Élelmiszerhigiénia	Kötelező (A) - 2 kredit - Ajánlott félév: 11 - Vizsga - ATEEH007HON			<input checked="" type="checkbox"/>	<span>▼</span>
Szakmai gyakorlat - Haszonállattartó-telepi gyakorlat (4 hét)	Kötelező (A) - 5 kredit - Ajánlott félév: 11 - Vizsga - ATEAH010HON			<input checked="" type="checkbox"/>	<span>▼</span>
Szakmai gyakorlat - Haszonállattartó-telepi gyakorlat (8 hét)	Kötelező (A) - 10 kredit - Ajánlott félév: 11 - Vizsga - ATEAH011HON				<span>▼</span>
Szakmai gyakorlat - Igazgatástan	Kötelező (A) - 2 kredit - Ajánlott félév: 11 - Vizsga - ATEAI013HON			<input checked="" type="checkbox"/>	<span>▼</span>
Szakmai gyakorlat - Kisállatgyógyászat (4 hét)	Kötelező (A) - 5 kredit - Ajánlott félév: 11 - Vizsga - ATESE016HON			<input checked="" type="checkbox"/>	<span>▼</span>
Szakmai gyakorlat - Kisállatgyógyászat (8 hét)	Kötelező (A) - 10 kredit - Ajánlott félév: 11 - Vizsga - ATESE017HON				<span>▼</span>
Szakmai gyakorlat - Labordiagnosztika	Kötelező (A) - 1 kredit - Ajánlott félév: 11 - Vizsga - ATEJM011HON			<input checked="" type="checkbox"/>	<span>▼</span>
Szakmai gyakorlat - Lógyógyászat (4 hét)	Kötelező (A) - 5 kredit - Ajánlott félév: 11 - Vizsga - ATELK012HON			<input checked="" type="checkbox"/>	<span>▼</span>
Szakmai gyakorlat - Lógyógyászat (8 hét)	Kötelező (A) - 10 kredit - Ajánlott félév: 11 - Vizsga - ATELK013HON				<span>▼</span>

11. A portfólió elkészítéséhez navigáljon a Menü/Tanulmányok/Kötelező szakmai gyakorlatok menüpontra



12. A portfólió elkészítéséhez kattintson a Jelentkezés indítása gombra

 [Tanulmányok](#) » [Kötelező szakmai gyakorlatok](#)

# Kötelező szakmai gyakorlatok



## Új jelentkezés

Időszakot a Jelentkezés indítása gombra kattintás után lehet majd kiválasztani.

[Jelentkezés Indítása](#)



## Korábbi időszakok

Összes korábbi jelentkezési időszak megtekintése

0 >



## Jövőbeli időszakok

Összes jövőbeli jelentkezési időszak megtekintése

0 >

13. Válassza ki az éppen aktuális jelentkezési időszakot és a sor végén látható Részletek szövegre kattintson rá.

[Tanulmányok](#) » [Kötelező szakmai gyakorlatok](#) » [Új jelentkezés](#)

# Új jelentkezés

## Aktuális időszakok

... ↕

Név	Időszak	Tárgyak	
Jelentkezési időszak 2025/26/1	2025. április 4. 10:45 - 2025. június 27. 10:00	10	<a href="#">Részletek &gt;</a>

14. Ezt követően láthatóvá válnak a portfólióba elhelyezhető gyakorlatok. Csak azokat lehet a portfólióba elhelyezni, amelyhez kapcsolódó tárgy fel is van véve. **AMENNYIBEN A JELENTKEZÉSI FOLYAMAT VÉGIGMEGY, A KÖVETELMÉNY TELJESÜLÉSÉRE VONATKOZÓ MEGJEGYZÉST (AMELY LÁTHATÓ AZ ALÁBBI KÉPEN), HAGYJA FIGYELMEN KÍVÜL!**

# Jelentkezési időszak 2025/26/1

2025. április 4. - 2025. június 27.

## Külső gyakorlati tárgyak

... ↑↓ Szűrő ▾

Név	Megszakítás típusa	Minimum hetek	
<b>Szakmai gyakorlat - Haszonállattartó-telepi gyakorlat (8 hét)</b> Nem teljesül a jelentkezési követelmény	Nem szakítható meg	4	<a href="#">Részletek &gt;</a>
<b>Szakmai gyakorlat - Lógyógyászat (4 hét)</b> Nem teljesül a jelentkezési követelmény	Nem szakítható meg	2	<a href="#">Részletek &gt;</a>
<b>Szakmai gyakorlat - Labordiagnosztika</b> Nem teljesül a jelentkezési követelmény Véglegesített, Elfogadásra vár	Nem szakítható meg	1	<a href="#">Részletek &gt;</a>
<b>Szakmai gyakorlat - Kisállatgyógyászat (4 hét)</b> Nem teljesül a jelentkezési követelmény	Nem szakítható meg	2	<a href="#">Részletek &gt;</a>
<b>Szakmai gyakorlat - Kisállatgyógyászat (8 hét)</b> Nem teljesül a jelentkezési követelmény	Nem szakítható meg	4	<a href="#">Részletek &gt;</a>
<b>Szakmai gyakorlat - Haszonállattartó-telepi gyakorlat (4 hét)</b> Nem teljesül a jelentkezési követelmény	Nem szakítható meg	2	<a href="#">Részletek &gt;</a>
<b>Szakmai gyakorlat - Lógyógyászat (8 hét)</b> Nem teljesül a jelentkezési követelmény	Nem szakítható meg	4	<a href="#">Részletek &gt;</a>



15. Kattintson a megfelelő gyakorlat sorának végén látható részletek gombra. A megjelenő gyakorlat felületén tudja a gyakorlatot a portfólióba elhelyezni.

[Tanulmányok](#) » [Kötelező szakmai gyakorlatok](#) » [Új jelentkezés](#) » [Jelentkezési időszak 2025/26/1](#) » [Szakmai gyakorlat - Labordiagnosztika](#)

# Szakmai gyakorlat - Labordiagnosztika

Tárgy	<a href="#">Szakmai gyakorlat - Labordiagnosztika</a> >
Megszakítás típusa	Nem szakítható meg
Minimum hetek száma	1
Maximum hetek száma	1
Minimum megszakítás	0
Maximum megszakítás	1
Minimális óraszám	-
Maximális óraszám	-
Tárgyfelelős	Dr. Fodor László
Tárgy szöveges leírása	-

## Leadott jelentkezéseim



16. A képernyő alján megjelenő gyakorlati helyek közül válassza azt, ahol Ön el kívánja tölteni a gyakorlatát. Ha megtalálta, a sor végén található Jelentkezés szövegre kattintson. Amennyiben a gyakorlati hely nincs a listában, kattintson az Új helyszín hozzáadása gombra (csak az Egyetem által meghatározott gyakorlatok esetén).

## Leadott jelentkezéseim



**Nincs megjeleníthető adat.**

## Gyakorlati helyszínek

Új helyszín hozzáadása

...

↕

Szűrő ▾

Helyszín ▾	Típus ▾	Város ▾	Kommunikáció nyelve ▾	
Budapest labor	Egyetemi Klinika és egyetemi házi orvos mentorok	-	magyar	<a href="#">i</a> <a href="#">Jelentkezés &gt;</a>
Kaposvár labor	Egyetemi Klinika és egyetemi házi orvos mentorok	-	magyar	<a href="#">i</a> <a href="#">Jelentkezés &gt;</a>
Debrecen labor	Egyetemi Klinika és egyetemi házi orvos mentorok	-	magyar	<a href="#">i</a> <a href="#">Jelentkezés &gt;</a>

17. Új helyszín hozzáadásakor a megjelenőablakban kell megadni a gyakorlati helyszín adatait. FONTOS! a Típus mindig a „Még nem akkreditált, de az akkreditációs feltételeknek megfelelő magyar és külföldi intézmény” legyen. A megjegyzés rovatba írja be a címet és a kapcsolattartó adatait. Végül kattintson a Mentés gombra

✕

## Új helyszín hozzáadása

Gyakorlat kezdete blokkban      Blokk1M-2025-őszi - 2025. szeptember 1.

Gyakorlat vége blokkban      Blokk9M-2025-őszi - 2026. január 18.

Helyszín neve  
EGYÉB

Típus  
Még nem akkreditált, de az akkreditációs feltételeknek megfelelő magyar és k... ^

Külföldi egyetemi klinika

Még nem akkreditált, de az akkreditációs feltételeknek megfelelő magyar és külföldi intézmény

Nem egyetemi családorvosi gyakorlati hely

Mégse      Mentés

18. Ezt követően 9 blokk látható, amelyben el lehet helyezni a gyakorlatokat. Arra mindig figyelni kell, hogy úgy kerüljön a gyakorlat portfólióba történő elhelyezése, hogy a gyakorlatok időben és helyszínben nem bonthatók meg. Mindenképpen igazodnia kell a beosztásnak a Klinikai rektorhelyettes úr által kiadott időbeosztáshoz is.


[Tanulmányok](#) » [Kötelező szakmai gyakorlatok](#) » [Új jelentkezés](#) » [Jelentkezési időszak 2025/26/1](#) » [Szakmai gyakorlat - Labordiagnosztika](#) » EGYÉB

# EGYÉB

## Szakmai gyakorlat - Labordiagnosztika

Helyszín kódja	-
Helyszín típusa	Még nem akkreditált, de az akkreditációs feltételeknek megfelelő magyar és külföldi intézmény
Kommunikáció nyelve	magyar
Leírás	Elérhetőségek

## A helyszín gyakorlati időszakai

 A kiválasztás során ügyelni kell, hogy 0 megszakításnak kell lennie...

**szept. 01. - szept. 14.**  
Blok1M-2025-ősz - 0/-

**szept. 15. - szept. 28.**  
Blok2M-2025-ősz - 0/-

**szept. 29. - okt. 12.**  
Blok3M-2025-ősz - 0/-

**okt. 13. - okt. 26.**  
Blok4M-2025-ősz - 0/-

**okt. 27. - nov. 09.**  
Blok5M-2025-ősz - 0/-

**nov. 10. - nov. 23.**  
Blok6M-2025-ősz - 0/-

**nov. 24. - dec. 07.**  
Blok7M-2025-ősz - 0/-

**dec. 08. - dec. 21.**  
Blok8M-2025-ősz - 0/-

**jan. 05. - jan. 18.**  
Blok9M-2025-ősz - 0/-

19. Jelölje meg a jelölő négyzettel a választott időszakot, majd kattintson a Jelentkezések mentése gombra. A jelentkezést több lépésben is megteheti, de időben és helyszínben nem lehet megbontani a gyakorlatot.


[Tanulmányok](#) » [Kötelező szakmai gyakorlatok](#) » [Új jelentkezés](#) » [Jelentkezési időszak 2025/26/1](#) » [Szakmai gyakorlat - Labordiagnosztika](#) » **EGYÉB**

# EGYÉB

## Szakmai gyakorlat - Labordiagnosztika

Helyszín kódja	-
Helyszín típusa	Még nem akkreditált, de az akkreditációs feltételeknek megfelelő magyar és külföldi intézmény
Kommunikáció nyelve	magyar
Leírás	Elérhetőségek

## A helyszín gyakorlati időszakai

 A kiválasztás során ügyelni kell, hogy 0 megszakításnak kell lennie...



**szept. 01. - szept. 14.**

Blokk1M-2025-ősz - 0/-



**szept. 15. - szept. 28.**

Blokk2M-2025-ősz - 0/-



**szept. 29. - okt. 12.**

Blokk3M-2025-ősz - 0/-



**okt. 13. - okt. 26.**

Blokk4M-2025-ősz - 0/-



**okt. 27. - nov. 09.**

Blokk5M-2025-ősz - 0/-



**nov. 10. - nov. 23.**

Blokk6M-2025-ősz - 0/-



**nov. 24. - dec. 07.**

Blokk7M-2025-ősz - 0/-



**dec. 08. - dec. 21.**

Blokk8M-2025-ősz - 0/-



**jan. 05. - jan. 18.**

Blokk9M-2025-ősz - 0/-

20. Az alábbi képen látható, hogy még dokumentum csatolására van szükség (Befogadó nyilatkozat) a jelentkezés véglegesítéséhez

[Tanulmányok](#) » [Kötelező szakmai gyakorlatok](#) » [Új jelentkezés](#) » [Jelentkezési időszak 2025/26/1](#) » [Szakmai gyakorlat - Labordiagnosztika](#)

# Szakmai gyakorlat - Labordiagnosztika

Jelentkezés véglegesítése

Véglegesítési határidő: 2025. 08. 27.



Tárgy	<a href="#">Szakmai gyakorlat - Labordiagnosztika</a> >
Megszakítás típusa	Nem szakítható meg
Minimum hetek száma	1
Maximum hetek száma	1
Minimum megszakítás	0
Maximum megszakítás	1
Minimális óraszám	-
Maximális óraszám	-
Tárgyfelelős	Dr. Fodor László
Tárgy szöveges leírása	-


## Leadott jelentkezéseim

Helyszín	Tervezett időszak	Gyakorlati időszak	
<b>EGYÉB</b> Dokumentum csatolás szükséges	2025. szeptember 1. - 2025. szeptember 14.	-	<a href="#">Részletek</a> >

21. A csatoláshoz kattintson a Helyszín sorának végén látható Részletek szövegre. A feljövő ablakban válassza ki a fájlt, majd kattintson a Következő gombra

## További adatok

 scan0589.pdf  
PDF 1.29 MB 

Nyelv  
magyar 

Megjegyzés

---


Karakterlimit: 0/1000

Következő

## 22. A sikeres fájl feltöltést követően kattintson a Fájl feltöltés véglegesítése gombra

Gyakorlat kezdete blokkban	-
Gyakorlat vége blokkban	-
Helyszín típusa	Még nem akkreditált, de az akkreditációs feltételeknek megfelelő magyar és külföldi intézmény
Nyelv	magyar
Leírás	-


**Dokumentum csatolása**  
Egyéb segítő szövegek, leírás a dokumentumtípushoz max. 70 karakterben.



A feltölteni kívánt fájl kiválaszható, vagy ide lehet húzni

**Fájl feltöltése**

**Megengedett kiterjesztések és méretkorlátok**

 scan0589.pdf  
PDF 1.29 MB ^

Nyelv magyar

Megjegyzés -

---

[Fájl letöltése](#) [Fájl törlése](#)

**Fájl feltöltés véglegesítése**

23. Végül a Jelentkezés véglegesítése gombra kattintva véglegesítse a jelentkezését. Ezt követően azonban a gyakorlat idején és helyszínén sem lehet módosítani.

[Tanulmányok](#) » [Kötelező szakmai gyakorlatok](#) » [Új jelentkezés](#) » [Jelentkezési időszak 2025/26/1](#) » [Szakmai gyakorlat - Labordiagnosztika](#)

# Szakmai gyakorlat - Labordiagnosztika

[Jelentkezés véglegesítése](#)

Véglegesítési határidő: 2025. 08. 27.

Tárgy [Szakmai gyakorlat - Labordiagnosztika](#) >

[Tanulmányok](#) » [Kötelező szakmai gyakorlatok](#) » [Új jelentkezés](#) » [Jelentkezési időszak 2025/26/1](#)

## Jelentkezési időszak 2025/26/1

2025. április 4. - 2025. június 27.

### Külső gyakorlati tárgyak

... ↑↓ Szűrő **1** ▾

Név ▾

Megszakítás típusa ▾

Minimum hetek ▾

**Szakmai gyakorlat - Labordiagnosztika**

Véglegesített, Elfogadásra vár

Nem szakítható meg

1

[Részletek](#) >



24. A kötelező szakmai gyakorlatok felület naptár részén látható, hogy mely heteken mely gyakorlatokat vette fel.

[Tanulmányok](#) » [Kötelező szakmai gyakorlatok](#)

# Kötelező szakmai gyakorlatok



## Új jelentkezés

Időszakot a Jelentkezés indítása gombra kattintás után lehet majd kiválasztani.

Jelentkezés indítása



## Korábbi időszakok

Összes korábbi jelentkezési időszak megtekintése

1 >



## Jövőbeli időszakok

Összes jövőbeli jelentkezési időszak megtekintése

1 >

## Jelentkezések

Időszak

Jelentkezési időszak 2025/26/1 | 2025. április 4. 10:45 - 2025. június 27. 10:00



2025. szeptember



hétfő	kedd	szerda	csütörtök	péntek	szombat	vasárnap
1	2	3	4	5	6	7
EGYÉB Szakmai gyakorlat - Labordiagnostika						
8	9	10	11	12	13	14
EGYÉB Szakmai gyakorlat - Labordiagnostika						